




Green Gold

Agri Seeds (Pvt) Ltd.



*The Pioneer of
Innovation*



Foreword

Greetings from **Green Gold**,

We are pleased to launch our product catalogue with clear specifications and product details.

We have dedicated 30 years into research, product development and testing products in different climate and soil conditions. Based on the numerous trials and tests, we are confident on the performance of our products.

We have thrived to be a holistic organization by dedicating our time and efforts to improve and develop all aspects of the organization.

We are providing best possible products suitable for different conditions across different geographies. With our 30 years of experience in the seed industry, we continue to expand by introducing new products and improving the existing products based on the requirements and feedback from our customers.

Human resource is the most valuable resource of **Green Gold** and we continue to train, motivate and guide them. We intend to create a highly motivated workplace environment and proactive leaders who could work together to bring about a change in the agro sector.



We at GreenGold are proud to be a part of the Agro Sector



The Pioneer

The Founder



Haji Ghulam Nabi (Late)
1927 - 2012


Beyond Grateful:


Thank you for having the vision, courage and determination to create a company like **Green Gold Agri Seeds** (Pvt) Ltd.

For having a dream which has turned in to our present reality.

You were determined and creative and generous. It was not really an easy task!

Thank you again for each and every effort you made to feel us proud today.





Mian Gulzar Ahmad
(C.E.O)

CEO Message:

The naked eye cannot see all the potential each seed has in it. Our "PASSION in Seed" will only be completed when the full potential in a seed can be reached to the highest standards set by the growers' cultural efforts according to market demands, field and climate conditions. Therefore, we take pride in serving our customers with innovative vegetable varieties and reliable, customized technical support solutions. Our innovative varieties offer increased yields, improved disease resistance, labor friendly and post-harvest processing advantages along with exceptional taste and nutritional traits. We strive to provide our customers the latest technology and market insights through our breeding and marketing platforms. This way we can support them to grow their food in a sustainable way. **Green Gold Agri Seeds** will maintain its PASSION in leading the Pakistan seed industry by promoting our business with our own products developed through our own efforts.

Green Gold Is The Dream Gold

Our Mission:

We are working with an aim to provide innovative products and services that will help to increase the income of vegetable farmers and promote the growth and quality of vegetable industry.

Core Values:

We are the farmer's champion. We listen closely to them and understand their needs. We offer our best solutions and deliver quality in everything we do to improve their yield and quality. We cultivate ideas and harvest innovation. Research excites us. We build an environment for creativity, in the laboratory, in the field and in the office. We constantly challenge ourselves and our team to excel. We work together, trust each other, care for and respect each other's unique and diverse talents.

Research & Development:

The **Green Gold Agri Seeds (Pvt.) Ltd.** is investing its major part of revenue on R&D which includes both seed testing laboratory and research trial farm located at Faisalabad Distt, spread over 100 Acres. Qualified & experienced plant breeders, plant pathologists, entomologists, agronomist and field assistants are working relentlessly under the guidance of Mian Gulzar Ahmed (The C.E.O) and Mr. Nouman Ahmed (The Director).

R&D team is working on the germplasm of more than 30 vegetables, fodder, oilseeds crops and grasses. Our R&D team is playing its vital role in seed production & multiplication, screening of new varieties & development of hybrids & OPV's.

Seed Testing Laboratory:

Seed testing laboratory is the focal point of seed quality control. In our seed testing lab basic seed testing is done for germination to determine how they will perform when planted in the field, the garden, or in a seedling nursery. Our main objective is to serve the producer, the consumer and the seed industry by providing information on seed quality.

PEQ station:

Team **Green Gold Agri Seeds (Pvt.) Ltd.** can proudly mention that we have registered facility of Post Entry Quarantine station to legally import and inspect seed. PEQ station located at R&D farm including laboratory, ANT room and growing facility is strictly observed by authorized and experienced team members.



Green Gold R&D Farm



فہرست

صفحہ نمبر	تفصیل	نمبر شمار	صفحہ نمبر	تفصیل	نمبر شمار
24	گھیا توری	-24	1	ٹماٹر	-1
25	کالی توری	-25	2	گاجر	-2
26	پیاز	-26	3	نارنجی گاجر	-3
27	کھیرا	-27	4	شالغم	-4
28	تربوز	-28	5	پھول گوبھی	-5
29	تربوز	-29	6	بند گوبھی	-6
30	خر بوزہ	-30	7	بینگن	-7
31	باجرہ	-31	8	مرچ	-8
32	ملٹی کٹ باجرہ	-32	9	مرچ	-9
33	پکانویں جوار	-33	10	گول مرچ	-10
34	چری / سورگم سوڈا ان گراس	-34	11	شملہ مرچ	-11
35	رھوڈ زگراس / رائی گراس	-35	12	گھیا کدو	-12
36	سورج مکھی	-36	13	لوکی کدو	-13
37	تل	-37	14	بلب کدو + پیٹھا کدو	-14
38	سلاد، میتھی، دھنیا	-38	15	حلوہ کدو	-15
39	پالک، تر	-39	16	ماڑو کدو	-16
40	رایا	-40	17	ٹینڈی	-17
41	کینولا	-41	18	ٹینڈا	-18
42	مونگری، سینگرا	-42	19	مٹر	-19
43	مونگی	-43	20	مولی	-20
44	بینز	-44	21	چقندر	-21
45	گوار	-45	22	کریلا	-22
46	برسیم، لوسن	-46	23	بھنڈی	-23

ٹماٹر



KASHMIR-F1



SIMBA-F1

جھاڑی نما مضبوط پودے والی قسم

بہترین شیلیف لائف کی وجہ سے دور دراز کے علاقوں

تک بہترین رسائی کی حامل وراثی

تک گرم موسم، بیماریوں اور TYLCV وائرس کے خلاف قوت مدافعت

جھاڑی نما مضبوط پودے والی قسم

بڑے سائز کا بہت مضبوط پودا

آگیتی قسم 55 سے 60 دن میں پھل چنائی کیلئے تیار

اوسط وزن تقریباً 150 سے 180 گرام

گودے میں مٹھاس کا تناسب 12 فیصد

بیماریوں کے خلاف بہترین قوت مدافعت کی حامل وراثی خاص کر TYLCV کے خلاف قوت مدافعت

بیماریوں کے خلاف قوت برداشت	وقت کاشت	مضبوطی	شکل	وزن	پودے کی اقسام	وراثی	شکل
TYLC/cf9,mil,tm-2a,scas-200,ph-3	ڈائریکٹ: اکتوبر سے نومبر نہری: اگست سے ستمبر اور دسمبر سے جنوری	ٹھوس	بیضوی	160-180g	جھاڑی نما	F1-ریڈلین	
cf9,mil,tm-2a,scas-200,ph-3	ڈائریکٹ: اکتوبر سے نومبر نہری: اگست سے ستمبر اور دسمبر سے جنوری	ٹھوس	لبوتری	180-220g	جھاڑی نما	F1-کشمیر	
HR:v,F-1,2,3 TMV/IR:TYLC	ڈائریکٹ: اکتوبر سے نومبر نہری: اگست سے ستمبر اور دسمبر سے جنوری	ٹھوس	لبوتری	150-180g	جھاڑی نما	F1-سمبا	
TYLCV,TMV	ڈائریکٹ: اکتوبر سے نومبر نہری: اگست سے ستمبر اور دسمبر سے جنوری	ٹھوس	لبوتری سے بیضوی	160-170g	جھاڑی نما	F1-چمن	
HR:v,F-1,2,3 TMV/IR:TYLC	ڈائریکٹ: اکتوبر سے نومبر نہری: اگست سے ستمبر اور دسمبر سے جنوری	ٹھوس	لبوتری	130-150g	جھاڑی نما	F1-فرنیئر	
BW,FW,TYLCV, LB,BLS,nematode	ڈائریکٹ: اکتوبر سے نومبر نہری: اگست سے ستمبر اور دسمبر سے جنوری	ٹھوس	لبوتری	140-150g	جھاڑی نما	F1-ریڈسلاس	
تمام بیماریوں سے محفوظ	ڈائریکٹ: اکتوبر سے نومبر نہری: اگست سے ستمبر اور دسمبر سے جنوری	ٹھوس	بیضوی	120-130g	جھاڑی نما	F1-ریڈروز	
TYLCV,TMV اور تمام بیماریوں سے محفوظ	ڈائریکٹ: اکتوبر سے نومبر نہری: اگست سے ستمبر اور دسمبر سے جنوری	ٹھوس	لبوتری سے بیضوی	200-220g	جھاڑی نما	F1-کپتان	
TYLCV,TMV	ڈائریکٹ: اکتوبر سے نومبر نہری: اگست سے ستمبر اور دسمبر سے جنوری	ٹھوس	لبوتری	120-130g	جھاڑی نما	F1-فینومینا	
TYLCV,TMV	ڈائریکٹ: اکتوبر سے نومبر نہری: اگست سے ستمبر اور دسمبر سے جنوری	ٹھوس	لبوتری	110-120g	جھاڑی نما	F1-ریتانا	
فنکٹل اور وائرس بیماریوں کے خلاف قوت مدافعت	ڈائریکٹ: اکتوبر سے نومبر نہری: اگست سے ستمبر اور دسمبر سے جنوری	ٹھوس	لبوتری	100-110g	جھاڑی نما	F1-ریوگریڈی	
فنکٹل اور وائرس بیماریوں کے خلاف قوت مدافعت	ڈائریکٹ: اکتوبر سے نومبر نہری: اگست سے ستمبر اور دسمبر سے جنوری	ٹھوس	لبوتری	160-180g	جھاڑی نما	F1-ٹرونٹو	
TYLCV,TOMV, TOTVE PST, FOL-2 VE	ڈائریکٹ: اکتوبر سے نومبر نہری: اگست سے ستمبر اور دسمبر سے جنوری	ٹھوس	لبوتری	140-160g	جھاڑی نما	F1-وولوس	
TYLCV,TMV اور تمام بیماریوں سے محفوظ	ڈائریکٹ: اکتوبر سے نومبر نہری: اگست سے ستمبر اور دسمبر سے جنوری	ٹھوس	لبوتری	190-220g	بیل دار	F1-AT-999	
TYLCV,TMV	ڈائریکٹ: اکتوبر سے نومبر نہری: اگست سے ستمبر اور دسمبر سے جنوری	ٹھوس	لبوتری	180-220g	بیل دار	F1-روکٹ	
TYLCV,TMV	ڈائریکٹ: اکتوبر سے نومبر نہری: اگست سے ستمبر اور دسمبر سے جنوری	ٹھوس	لبوتری	150-180g	بیل دار	F1-ڈومینٹ	

گاجر



MAHARANI

گہرے سرخ رنگ کی گاجر
 اگیتی وراثتی
 کاشت کے بعد تقریباً 80 سے 85 دن میں تیار
 بیماری اور جڑوں کے بالوں سے محفوظ
 گاجر کی لمبائی تقریباً 25 سے 30 سینٹی میٹر
 مارکیٹ میں مہنگے داموں فروخت ہونے والی وراثتی



GOLD MINE-F1

گہرے سرخ رنگ کی گاجر
 اگیتی وراثتی
 کاشت کے بعد تقریباً 80 سے 85 دن میں تیار
 بیماری اور جڑوں کے بالوں سے محفوظ
 گاجر کی لمبائی تقریباً 26 سے 30 سینٹی میٹر
 مارکیٹ میں مہنگے داموں فروخت ہونے والی وراثتی
 گاجر کی اندرونی ہڈی بھی سرخ



LOVELY-F1

گہرے سرخ رنگ کی گاجر
 اگیتی وراثتی
 کاشت کے بعد تقریباً 80 سے 85 دن میں تیار
 بیماری اور جڑوں کے بالوں سے محفوظ
 گاجر کی اندرونی ہڈی بھی سرخ
 مارکیٹ میں مہنگے داموں فروخت ہونے والی وراثتی

وقت کاشت	نصراؤ	رنگت	لمبائی (cm)	پیداوار (Tons/ha)	ہائبرڈ سیگمنٹ	وراثتی	شکل
ستمبر تا اکتوبر	درمیانہ	سرخ	28-32	42-45	80-85	F1- لائگ ریڈ	
ستمبر تا اکتوبر	پاک	سرخ	28-32	42-45	80-85	ریڈ کور	
ستمبر تا اکتوبر	پاک	گہرا سرخ	25-30	42-45	80-85	مہارانی	
ستمبر تا اکتوبر	پاک	گہرا سرخ	25-30	42-45	80-85	لولی-F1	
ستمبر تا اکتوبر	پاک	گہرا سرخ	26-30	45-48	80-85	گولڈ مائن-F1	
ستمبر تا اکتوبر	درمیانہ	سرخ	28-32	42-45	85-90	F1- نایاب	
ستمبر تا اکتوبر	پاک	گہرا سرخ	25-30	42-45	85-90	لال پری	
ستمبر تا اکتوبر	درمیانہ	سرخ	28-30	42-45	85-90	انمول	
ستمبر تا اکتوبر	پاک	سرخ	30-34	42-45	85-90	F1- میری مائن	
ستمبر تا اکتوبر	درمیانہ	گلابی سرخ	28-32	42-45	85-90	F1- گلابو	
ستمبر تا اکتوبر	پاک	سرخ	30-34	42-45	85-90	F1- گولڈ روز	
ستمبر تا اکتوبر	پاک	سرخ	30-34	42-45	85-90	F1- روزی	
ستمبر تا اکتوبر	درمیانہ	سرخ	26-28	42-45	115-120	F1- ٹی-29	

نارنجی گاجر



BULLDOG-F1

نارنجی گاجر کا اگیتا ہبرڈ اعلیٰ پیداواری صلاحیت تندرست سرسبز پودا
گاجر کی لمبائی 30 تا 32 سینٹی میٹر اندرونی ہڈی انتہائی کم اور جڑوں کے بالوں سے پاک
سخت موسمی حالات کے خلاف مثالی قوت مدافعت پرکشش نارنجی رنگ مارکیٹ میں دلوائے اچھے دام
بیماریوں خصوصاً Powdery mildew اور Alternaria سے محفوظ



TROOPER-F1

اگیتا ہبرڈ نارنجی رنگ Export Quality گاجر زیادہ پیداوار کی حامل ورائٹی
گاجر کی لمبائی 28 تا 30 سینٹی میٹر یکساں سائز کی خوبصورت صحت مند گاجر جڑوں کے بالوں سے پاک
ہر طرح کے موسمی حالات میں یکساں اولین کارکردگی اعلیٰ پیداوار اور پرکشش رنگ دلوائیں کسان کو ڈگنے دام
بیماریوں سے محفوظ، Powdery Mildew اور Alternaria کے خلاف بہترین مدافعت



PURPLE TOP WHITE GLOBE

- شلغم کی اگیتی قسم ➤ مٹھاس اور سائز میں یکساں
- کاشت کے بعد تقریباً 55 سے 60 دن میں تیار
- موزوں وقت کاشت یکم اگست تا اکتوبر
- شلغم کا اوسط وزن 200 سے 250 گرام ہے
- پاکستان کے تمام علاقوں میں کسانوں نے اس کو پسند کیا ہے۔



GOLDEN BALL

- یہ شلغم کی چھیتی قسم ہے۔
- کاشت کے بعد تقریباً 50 سے 55 دن میں تیار
- تمام شلغم تقریباً ایک جیسے خوبصورت پیلے رنگ کے ہوتے ہیں۔
- موزوں وقت کاشت یکم اگست تا اکتوبر
- منڈی میں اچھی قدر و قیمت، کسانوں کی پسندیدہ قسم ہے۔
- شلغم کا اوسط وزن 200 سے 250 گرام ہے

نصراؤ	وقت کاشت	شکل	وزن	ہائبرڈ سگمنٹ	ورائٹی	شکل
پاک	یکم اگست تا اکتوبر	گول	200-250g	پرپل	پرپل ٹاپ وائٹ گلوب	
پاک	یکم اگست تا اکتوبر	گول	200-250g	گولڈن	گولڈن بال	

پھول گوبھی



PASCAL-F1

- ✍️ ایٹ سیگمنٹ کی وراثی ✍️ منتقلی کے بعد 75 سے 80 دن میں تیار
- ✍️ پھول انتہائی سفید ٹھوس اور وزنی ✍️ پھول کوچوں میں ڈھانپ کر رکھتی ہے
- ✍️ پھول کا وزن تقریباً 1.8 کلو سے 2.5 کلو تک
- ✍️ پییری یا ڈائریکٹ سونگ دونوں طریقوں سے کاشت کے لیے موزوں
- ✍️ موزوں وقت کاشت زمرہ: 15 اگست اور ڈائریکٹ: وسط ستمبر تا وسط اکتوبر



MIRACLE-F1

- ✍️ درمیانی اگیتی زیادہ پیداوار دینے والی قسم
- ✍️ پییری کی منتقلی کے بعد 60 سے 65 دن میں تیار ✍️ پھول زیادہ سفید، ٹھوس اور وزنی
- ✍️ پھول کا وزن 1.7 سے 2 کلوگرام ✍️ موزوں وقت کاشت 15 جولائی سے 10 اکتوبر

شکل	وراثی	ہائبرڈ سیگمنٹ	پھول کی قسم	وزن	پھول کا رنگ	وقت کاشت	نصر اور خلافت برداشت
	بیوٹی-F1	40-45	درمیانی	700-800g	سبز	پنجاب: زمرہ: اپریل تا مئی KPK اپریل کے پہلے ہفتے	تیاری کے 2 دن بعد
	کینڈی-F1	40-45	درمیانی	700-800g	ہلکا نیلا سبز	کیم اپریل تا آخر مئی	تیاری کے 2-3 دن بعد
	سوہنی-F1	50-55	درمیانی	800-1Kg	سبز	کیم مئی تا آخر جون	تیاری کے 2-3 دن بعد
	ڈونا-F1	50-55	بہترین	800-1Kg	ہلکا نیلا سبز	15 جون تا آخر اگست	تیاری کے 2-3 دن بعد
	سنو گولڈ-F1	50-55	درمیانی	800-1.2Kg	سبز	زمرہ: اپریل، مئی، جون ڈائریکٹ: جون تا جولائی	تیاری کے 2-3 دن بعد
	سلونی-F1	60-65	بہترین	1-1.5Kg	سبز	کیم جون تا آخر اگست	تیاری کے 2-3 دن بعد
	ممتاز-F1	60-65	درمیانی	1-1.5Kg	سبز	کیم جون تا آخر اگست	تیاری کے 2-3 دن بعد
	نغمہ-F1	60-65	بہترین	1-1.5Kg	ہلکا نیلا سبز	کیم جون تا آخر اگست	تیاری کے 2-3 دن بعد
	میراگل-F1	60-65	بہترین	1.5-2Kg	ہلکا نیلا سبز	15 جولائی تا 10 اکتوبر	تیاری کے 2-3 دن بعد
	بینظیر-F1	70-75	بہترین	1.7-2Kg	ہلکا نیلا سبز	کیم اگست تا اکتوبر	تیاری کے 2-3 دن بعد
	چنبیلی-F1	70-75	بہترین	1.5-2Kg	ہلکا نیلا سبز	کیم اگست تا اکتوبر	تیاری کے 2-3 دن بعد
	ماہی-F1	70-75	بہترین	1.5-2Kg	ہلکا نیلا سبز	کیم اگست تا اکتوبر	تیاری کے 2-3 دن بعد
	روشنی-F1	75-80	بہترین	1.5-2Kg	ہلکا نیلا سبز	کیم اگست تا اکتوبر	تیاری کے 2-3 دن بعد
	پاسکل-F1	75-80	بہترین	1.8-2.5Kg	ہلکا نیلا سبز	زمرہ: 15 اگست ڈائریکٹ: وسط ستمبر تا وسط اکتوبر	تیاری کے 2-3 دن بعد
	سنومون-F1	75-80	بہترین	1.7-2Kg	ہلکا نیلا سبز	وسط ستمبر تا وسط اکتوبر	تیاری کے 2-3 دن بعد
	وائٹ کوئین-F1	75-80	بہترین	1.8-2.2Kg	نیلا سبز	وسط ستمبر تا وسط اکتوبر	تیاری کے 2-3 دن بعد

بند گو بھی



SUPER EXPRESS-F1

- ✍️ اگیتی قسم کی حامل ورائٹی ✍️ پھول انتہائی ٹھوس اور وزن دار
- ✍️ پیڑی کی منتقلی کے بعد 50 سے 55 دن میں تیار ہو جاتی ہے۔
- ✍️ پھول کا وزن 1 سے 1.25 کلوگرام
- ✍️ اس قسم کے بیرونی پتے چھوٹے ہونے کی وجہ سے کھیت میں زیادہ پودے کاشت کرنے کی سہولت



GREEN STONE-F1

- ✍️ پھول گول، ٹھوس، سخت اور وزنی
- ✍️ اگیتی قسم کی ورائٹی پیڑی کی منتقلی کے بعد 55 سے 60 دن میں تیار
- ✍️ پودے کی رنگت بلیوش گرین اور جاذب نظر ✍️ پھول کا وزن تقریباً 1 کلو سے لے کر 1.5 کلوگرام

شکل	ورائٹی	ہائپر ڈیٹیکٹ	پودے کی اقسام	وزن	پتوں کا رنگ	فیلڈ ہولڈنگ (FHC)	مضبوطی	وقت کاشت
	F1-زرتاج	50-55	گول بیضوی	0.8-1Kg	سبز	25-30	پھول انتہائی ٹھوس	نرسری: وسط جولائی تا وسط ستمبر
	F1-سپرائیکسپریس	50-55	گول گنبد نما	1-1.25Kg	ہلکا نیلا سبز	40-45	پھول انتہائی ٹھوس	نرسری: وسط جولائی تا وسط اکتوبر
	F1-میگمہ	50-55	گول بیضوی	0.7-1Kg	ہلکا نیلا سبز	20-23	پھول انتہائی ٹھوس	نرسری: وسط جولائی تا وسط اکتوبر
	F1-جسمین	55-60	گول	1.2-1.5Kg	ہلکا نیلا سبز	90-100	پھول انتہائی ٹھوس	نرسری: وسط جولائی سے وسط نومبر
	F1-گرین سٹون	55-60	گول	1.2-1.5Kg	ہلکا نیلا سبز	90-100	پھول انتہائی ٹھوس	نرسری: وسط جولائی سے وسط نومبر
	F1-ڈیلاٹ بال	60-65	بیضوی	1.3-1.5Kg	نیلا	90-110	پھول انتہائی ٹھوس	نرسری: وسط جولائی سے وسط نومبر
	F1-کھیلا	60-65	گول	1.2-1.5Kg	ہلکا نیلا سبز	90	پھول انتہائی ٹھوس	نرسری: وسط جولائی سے وسط نومبر



BLACK DIAMOND-F1

- بینگن کی اگیتی ہائبرڈ قسم پھل بیضوی گول شکل کی مانند
- پنیری کی منتقلی کے بعد تقریباً 60 سے 65 دن میں پہلی چنائی کیلئے تیار
- پھل کارنگ گہرا سیاہ، چمکدار کانٹے نہ ہونے کی وجہ سے توڑائی میں آسان
- گرمی اور بیماریوں کے خلاف قوت مدافعت



BLACK LONG-F1

- بینگن کی اگیتی لمبی قسم پھل انتہائی چمکدار کالے رنگ والا
- پنیری کی منتقلی کے بعد تقریباً 55 سے 60 دن میں پہلی چنائی کیلئے تیار
- کانٹے نہ ہونے کی وجہ سے توڑائی میں آسان مسلسل پیداوار
- بینگن کی لمبائی 20 سے 25 سینٹی میٹر
- گرمی اور بیماریوں کے خلاف قوت مدافعت

شکل	ورائٹی	ہائبرڈ سیگمنٹ	پودے کی اقسام	وزن	شکل	پھل کی لمبائی	وقت کاشت	بیماریوں کے خلاف قوت برداشت
	ونڈر-F1	45-50	جھاڑی نما	100-150g	بیضوی	9-10cm	نرسری: فروری تا مارچ ڈائریکٹ: اکتوبر تا نومبر	بہترین
	بلیک بیوٹی-F1	50-55	جھاڑی نما	200-250g	بیضوی	11-12cm	نرسری: فروری تا مارچ ڈائریکٹ: اکتوبر تا نومبر	بہترین
	بلیک لانگ-F1	55-60	جھاڑی نما	100-120g	لمبوتری	20-25cm	نرسری: فروری تا مارچ ڈائریکٹ: اکتوبر تا نومبر	بہترین
	بلیک ڈائنمنڈ-F1	60-65	جھاڑی نما	250-300g	بیضوی	12-13cm	نرسری: فروری تا مارچ ڈائریکٹ: اکتوبر تا نومبر	بہترین

CHAMPION-F1



چمکدار سرخ رنگت زیادہ پیداواری صلاحیت
 پھل کی لمبائی 7 سے 8 سینٹی میٹر پودے کی لمبائی 65 سے 75 سینٹی میٹر
 پھل کا وزن 20 سے 25 گرام ایک گچھے میں 45 سے 50 پھل
 گرمی کے خلاف قوت مدافعت

RED FIRE-F1



بیج کی مقدار سب سے زیادہ پھل کی موٹائی 1.3 سینٹی میٹر ایک گچھے میں 40 سے 45 پھل
 بہترین پیداواری صلاحیت گرمی کے خلاف بہترین قوت مدافعت پودا سیدھا اور مضبوط بنا
 پھل کی لمبائی 8 سے 9 سینٹی میٹر پھل کی رنگت گہری سبز سے گہری سرخ

شکل	وراثی	شکل	ہائبرڈ سیگمنٹ	وزن	تیکھاپن	ایک گچھے میں پھل کی تعداد	پھل کا رنگ	پھل کی لمبائی	وقت کاشت
	F1-بیلا	لمبی اور پتلی	اپ وارڈ	7-8g	انتہائی کڑوا	50-55	سبز سے سرخ	8.5-9.5cm	فصل: اکتوبر تا نومبر (ڈائریکٹ) اوپن فیلڈ: نومبر تا دسمبر (ہتیری)
	F1-چیمپئن	لمبی اور پتلی	اپ وارڈ	7-8g	انتہائی کڑوا	45-50	سبز سے سرخ	8.5-9.2cm	فصل: اکتوبر تا نومبر (ڈائریکٹ) اوپن فیلڈ: نومبر تا دسمبر (ہتیری)
	F1-بادشاہ	لمبی اور پتلی	اپ وارڈ	7-8g	انتہائی کڑوا	40-45	سبز سے سرخ	6-8cm	فصل: اکتوبر تا نومبر (ڈائریکٹ) اوپن فیلڈ: نومبر تا دسمبر (ہتیری)
	F1-ریڈ فائر	لمبی اور پتلی	اپ وارڈ	6-7g	انتہائی کڑوا	40-45	سبز سے سرخ	8-9cm	فصل: اکتوبر تا نومبر (ڈائریکٹ) اوپن فیلڈ: نومبر تا دسمبر (ہتیری)
	F1-ریڈ لائن	لمبی اور پتلی	اپ وارڈ	6-7g	انتہائی کڑوا	25-30	سبز سے سرخ	6-8cm	فصل: اکتوبر تا نومبر (ڈائریکٹ) اوپن فیلڈ: نومبر تا دسمبر (ہتیری)
	F1-سکائی سٹار	لمبی اور پتلی	اپ وارڈ	6-7g	انتہائی کڑوا	20-25	سبز سے سرخ	6-8cm	فصل: اکتوبر تا نومبر (ڈائریکٹ) اوپن فیلڈ: نومبر تا دسمبر (ہتیری)
	F1-ریڈ آئی	لمبی اور پتلی	اپ وارڈ	6-7g	انتہائی کڑوا	20-25	سبز سے سرخ	8-10cm	فصل: اکتوبر تا نومبر (ڈائریکٹ) اوپن فیلڈ: نومبر تا دسمبر (ہتیری)
	F1-راکت	لمبی اور پتلی	اپ وارڈ	7-8g	انتہائی کڑوا	30-35	سبز سے سرخ	7-9cm	فصل: اکتوبر تا نومبر (ڈائریکٹ) اوپن فیلڈ: نومبر تا دسمبر (ہتیری)
	F1-ہاٹ شاٹ	لمبی اور پتلی	اپ وارڈ	6-7g	انتہائی کڑوا	40-45	سبز سے سرخ	9.2-9.5cm	فصل: اکتوبر تا نومبر (ڈائریکٹ) اوپن فیلڈ: نومبر تا دسمبر (ہتیری)
	F1-ہنگامہ	لمبی اور پتلی	اپ وارڈ	5-7g	انتہائی کڑوا	30-35	ہلکا سبز سے سرخ	7-8cm	فصل: اکتوبر تا نومبر (ڈائریکٹ) اوپن فیلڈ: نومبر تا دسمبر (ہتیری)
	F1-سی سکائی	لمبی اور پتلی	اپ وارڈ	5-6g	انتہائی کڑوا	30-35	سبز سے سرخ	6-8cm	فصل: اکتوبر تا نومبر (ڈائریکٹ) اوپن فیلڈ: نومبر تا دسمبر (ہتیری)
	F1-فائٹر	لمبی اور پتلی	اپ وارڈ	6-7g	انتہائی کڑوا	25-30	سبز سے سرخ	7-8cm	فصل: اکتوبر تا نومبر (ڈائریکٹ) اوپن فیلڈ: نومبر تا دسمبر (ہتیری)
	F1-سپائیک	لمبی اور پتلی	اپ وارڈ	7-8g	کڑوا	25-30	سبز سے سرخ	8-9cm	فصل: اکتوبر تا نومبر (ڈائریکٹ) اوپن فیلڈ: نومبر تا دسمبر (ہتیری)
	F1-سپائسی ہاٹ	لمبی اور پتلی	اپ وارڈ	7-8g	انتہائی کڑوا	25-30	سبز سے سرخ	8.5-9.2cm	فصل: اکتوبر تا نومبر (ڈائریکٹ) اوپن فیلڈ: نومبر تا دسمبر (ہتیری)
	F1-میکس ہاٹ	لمبی اور پتلی	اپ وارڈ	7-8g	کڑوا	40-45	سبز سے سرخ	8.5-9.2cm	فصل: اکتوبر تا نومبر (ڈائریکٹ) اوپن فیلڈ: نومبر تا دسمبر (ہتیری)
	F1-ریڈ سٹار	لمبی اور پتلی	اپ وارڈ	7-8g	کڑوا	40-45	سبز سے سرخ	8-9cm	فصل: اکتوبر تا نومبر (ڈائریکٹ) اوپن فیلڈ: نومبر تا دسمبر (ہتیری)
	F1-ہاٹ فائر	لمبی اور پتلی	اپ وارڈ	7-8g	انتہائی کڑوا	30-35	سبز سے سرخ	8-9cm	فصل: اکتوبر تا نومبر (ڈائریکٹ) اوپن فیلڈ: نومبر تا دسمبر (ہتیری)



DREAM-F1

پھل مقابلے کی تمام اقسام سے زیادہ کڑوا مکمل پکنے پر پھل خوشنما سرخ رنگت والا
 اوپن فیلڈ اور ٹنل میں کاشت کے لیے موزوں مسلسل اور لمبے عرصے تک پیداوار دینے والا ہائبرڈ
 تمام اقسام میں سب سے زیادہ اگیتی قسم لمبائی تقریباً 9 تا 12 سینٹی میٹر اور موٹائی 1.5 سے 1.7 سینٹی میٹر



AT506-F1

اگیتی ہائبرڈ گہرے سبز رنگ کی مرچ
 لمبائی 10 سے 13 سینٹی میٹر اور موٹائی 1.2 سے 1.5 سینٹی میٹر
 نوڈ سے نوڈ کا فاصلہ انتہائی کم درمیانے قد کا شاخدار پودا
 اوپن فیلڈ اور ٹنل دونوں میں کاشت کیلئے موزوں

شکل	وراثی	پھل کی تیاری	ہائبرڈ سگمنٹ	پودے کی اقسام	وزن	لمبائی	رنگ	تیکھا پن	وقت کاشت
	سپر ہاٹ-F1	60-65	دیسی	کھڑا جھاڑی	11-12g	7-8cm	ہلکا سبز	تیکھا	ٹنل: اگست تا اکتوبر اوپن فیلڈ: نومبر تا دسمبر
	ونڈر ہاٹ-F1	60-65	دیسی	کھڑا جھاڑی	10-11g	6-7cm	سبز	درمیانہ	ٹنل: اگست تا اکتوبر اوپن فیلڈ: نومبر تا دسمبر
	رانی-F1	65-70	دیسی	جھاڑی دار	9-10g	8-9cm	گہرا سبز	درمیانہ تیکھا	اوپن فیلڈ: نومبر تا دسمبر
	وکٹر-F1	65-70	دیسی	جھاڑی دار	9-10g	10-11cm	سبز	تیکھا	ٹنل: اگست تا اکتوبر اوپن فیلڈ: نومبر تا دسمبر
	اے ٹی 506-F1	50-60	کالی شہزادی	جھاڑی دار	4-5g	10-13cm	گہرا سبز	بہت تیکھا	ٹنل: اگست تا اکتوبر اوپن فیلڈ: نومبر تا دسمبر
	سپیڈی-F1	50-60	سبز شہزادی	جھاڑی دار	8-9g	13-15cm	سبز	درمیانہ	ٹنل: ستمبر تا اکتوبر اوپن فیلڈ: نومبر تا دسمبر
	طوفان-F1	50-60	کالی شہزادی	جھاڑی دار	8-9g	12-14cm	سبز	درمیانہ تیکھا	ٹنل: اگست تا اکتوبر اوپن فیلڈ: نومبر تا دسمبر
	ٹائٹینک-F1	55-65	سبز شہزادی	جھاڑی دار	8-9g	13-15cm	ہلکا سبز	تیکھا	ٹنل: اگست تا اکتوبر اوپن فیلڈ: نومبر تا دسمبر
	ڈریم-F1	60-65	دیسی	جھاڑی دار	10-13g	9-12cm	سبز	بہت تیکھا	ٹنل: اگست تا اکتوبر اوپن فیلڈ: نومبر تا دسمبر
	لیول-F1	60-65	دیسی	جھاڑی دار	40g	12-13cm	سبز	بہت تیکھا	اوپن فیلڈ: نومبر تا دسمبر
	پائلٹ-F1	60-65	دیسی	کھڑا جھاڑی	10-12g	8-10cm	سبز	درمیانہ	ٹنل: اکتوبر تا نومبر اوپن فیلڈ: دسمبر تا جنوری
	رائل-F1	60-65	دیسی	جھاڑی دار	10-12g	9-10cm	گہرا سبز	بہت تیکھا	ٹنل: اکتوبر تا نومبر اوپن فیلڈ: دسمبر تا جنوری

گول مرچ



RED ROUND-F1

- ✍️ اگیتی زیادہ پیداوار ✍️ خوبصورت گول، بہت کڑوا، وزنی پھل
- ✍️ ہرنوڈ پر پھل، پودا پھل سے بھرا ہوا ✍️ خشک کرنے پر گہرا سرخ رنگ
- ✍️ بیماریوں کے خلاف زیادہ قوت مدافعت
- ✍️ وقت کاشت ٹنل: اکتوبر تا وسط نومبر اور اوپن فیلڈ میں کاشت نومبر تا دسمبر (دسمبر تا جنوری)



BIRD EYE-F1

- ✍️ اگیتی زیادہ پیداوار ✍️ خوبصورت گول، بہت کڑوا، وزنی پھل
- ✍️ ہرنوڈ پر پھل، پودا پھل سے بھرا ہوا ✍️ خشک کرنے پر گہرا سرخ رنگ
- ✍️ بیماریوں کے خلاف زیادہ قوت مدافعت
- ✍️ وقت کاشت ٹنل: اکتوبر تا وسط نومبر اور اوپن فیلڈ میں کاشت نومبر تا دسمبر (دسمبر تا جنوری)



RED CHERRY-F1

- ✍️ اگیتی زیادہ پیداوار ✍️ خوبصورت گول، بہت کڑوا، وزنی پھل
- ✍️ ہرنوڈ پر پھل، پودا پھل سے بھرا ہوا ✍️ خشک کرنے پر گہرا سرخ رنگ
- ✍️ بیماریوں کے خلاف زیادہ قوت مدافعت
- ✍️ وقت کاشت ٹنل: اکتوبر تا وسط نومبر اور اوپن فیلڈ میں کاشت نومبر تا دسمبر (دسمبر تا جنوری)

شملہ مرچ



QUEEN-F1

- ✍️ اگیتی زیادہ پیداوار دینے والی قسم ✍️ منتقلی کے تقریباً 60 سے 65 دن بعد تیار
- ✍️ اوسط وزن تقریباً 200 سے 250 گرام ✍️ پھل کو پتوں میں ڈھانپنے کی صلاحیت
- ✍️ اوپن فیلڈ اور ٹنل دونوں میں کاشت کیلئے موزوں قسم ✍️ بہترین شیلف لائف
- ✍️ گہرا سبز رنگ اور بلا کی شیپ بنائے مارکیٹ کے لیے موزوں ترین وراثی



SCORPION-F1

- ✍️ اگیتی قسم کی ہا بھر ڈ وراثی ✍️ پھل گہرا سبز اور خوبصورت (Blocky) نما
- ✍️ اوسط وزن 200 سے 250 گرام ✍️ پھل خوبصورت اور بیرونی چھلکا موٹا
- ✍️ سردی اور گرمی کے خلاف قوت مدافعت

شکل	وراثی	تیاری میں وقت	پھل کا سائز	وزن	شکل	رنگ	وقت کاشت	بیماریوں کے خلاف قوت برداشت	ریمارکس
	F1- لبرا	60-65	150-200g	9-10cm	بلوکی	سبز سے سرخ	ننل: ستمبر تا اکتوبر اوپن فیلڈ: نومبر تا دسمبر (نرسری یا ڈائریکٹ)	HR: TMV-P(0,1)	گرمی کے موسم میں کاشت کیلئے موزوں، بیماریوں سے محفوظ ہے
	F1- کوئین	60-65	200-250g	10-11cm	بلوکی	چمکدار سبز سے سرخ	ننل: ستمبر تا اکتوبر اوپن فیلڈ: نومبر تا دسمبر (نرسری یا ڈائریکٹ)	TBRV, TRSV بیکٹیریئل، ہیکیب،	پھل کوڑھا بننے کی صلاحیت ہے
	F1- سکورپین	60-65	200-250g	9-10cm	بلوکی	سبز سے پیلا	ننل: ستمبر تا اکتوبر اوپن فیلڈ: نومبر تا دسمبر (نرسری یا ڈائریکٹ)	HR: BST, TMV, P-(0,1,2,3)	سارا سال کاشت کیلئے موزوں ہا بھر ڈ
	F1- ڈیانسہ	65-70	200-250g	10-11cm	بلوکی	ہلکا سبز سے سرخ	ننل: ستمبر تا اکتوبر اوپن فیلڈ: نومبر تا دسمبر (نرسری یا ڈائریکٹ)	HR: TSWV, TMV-P(0,1,2)	گرمی کے موسم میں کاشت کیلئے موزوں
	F1- فارمولا	65-70	200-250g	8-9cm	بلوکی	چمکدار سبز سے سرخ	ننل: ستمبر تا اکتوبر اوپن فیلڈ: نومبر تا دسمبر (نرسری یا ڈائریکٹ)	H12: BST-1,2,3, TMV	ننل میں کاشت کیلئے بہترین اور بیماریوں سے محفوظ ہے
	یولوونڈر	65-70	200-250g	10-11cm	بلوکی	چمکدار سبز	ننل: ستمبر تا اکتوبر اوپن فیلڈ: نومبر تا دسمبر (نرسری یا ڈائریکٹ)	فننگل اور وائریل بیماریوں کے خلاف قوت مدافعت	گرمی کے موسم میں کاشت کیلئے موزوں، بیماریوں سے محفوظ ہے

گھیا کدو



BEMISAL-F1

- ✎ اگیتی اور بہت زیادہ پیداوار دینے والی قسم ✎ یہ قسم کاشت کے بعد تقریباً 50 سے 55 دن میں پہلی چٹائی کیلئے تیار
- ✎ موزوں وقت کاشت اگست تا وسط نومبر اور فروری تا مارچ
- ✎ اوپن فیلڈ اور ٹنل دونوں کے لئے موزوں دور دراز کی منڈیوں میں با آسانی لے جایا جاسکتا ہے
- ✎ اس قسم کی بیل مضبوط اور بیماریوں کے خلاف زیادہ قوت مدافعت



AKASH-F1

- ✎ بہترین سبز رنگ اور چمکدار پھل ✎ پلاسٹک ٹنل میں کاشت کیلئے گول کدو کی اگیتی ورائٹی
- ✎ اوپن فیلڈ اور ٹنل دونوں کے لئے موزوں ✎ موزوں وقت کاشت اگست تا وسط نومبر اور فروری تا مارچ
- ✎ گرمی برداشت کرنے کی بھرپور صلاحیت

شکل	ورائی	دن	پودے کی اقسام	وزن	شکل	رنگ	وقت کاشت
	بے مثال-F1	50-55	بیلدار	280-320g	گول	سبز	اگست تا وسط نومبر- فروری تا مارچ
	انمول-F1	50-55	بیلدار	250-300g	گول	سبز	اگست تا وسط نومبر- فروری تا مارچ
	آکاش-F1	50-55	بیلدار	250-280g	گول	سبز	اگست تا وسط نومبر- فروری تا مارچ
	جونی-F1	50-55	بیلدار	250-280g	گول	سبز	اگست تا وسط نومبر- فروری تا مارچ
	دیسی پیشل	50-55	بیلدار	250-280g	گول	سبز	اگست تا وسط نومبر- فروری تا مارچ

لوکی کدو



HUNTER-F1

- ✍ دیگر تمام ورائٹیوں کی نسبت اگیتی ترین لوکی کدو کی ورائٹی
- ✍ تقریباً 45 سے 50 دن میں چنائی کیلئے تیار ✍ لوکی کدو کا رنگ خوشنما سبز اور لمبائی تقریباً ایک فٹ
- ✍ بہترین شلیف لائف اور بلکل سیدھا پھل ہونے کی وجہ سے مقبول
- ✍ اوپن فیلڈ اور سخت گرمی میں کاشت کے لیے موزوں ترین ورائٹی



SUPER ANMOL-F1

- ✍ لوکی کی اگیتی قسم ✍ پھل تقریباً 55 سے 60 دن میں چنائی کیلئے تیار
- ✍ لوکی کا رنگ گہرا خوشنما سبز، لمبائی تقریباً 30 سے 35 سینٹی میٹر
- ✍ بیل مضبوط اور زیادہ دیر تک پھل دینے کی صلاحیت رکھتی ہے
- ✍ تمام شاخیں پھل سے بھری ہوں ✍ اوپن فیلڈ اور ٹنل دونوں کے لئے موزوں

شکل	ورائٹی	ہائبرڈ سیگمنٹ	پودے کی اقسام	وزن	لمبائی	رنگ	وقت کاشت	بیماریوں کے خلاف قوت برداشت
	جلال-F1	50-55	بیلدار	600-700g	26-28cm	گہرا سبز	جولائی تا نومبر۔ فروری تا اپریل	فنگل اور وائرل بیماریوں کے خلاف قوت مدافعت
	سپر انمول-F1	55-60	بیلدار	800-1000g	30-35cm	سبز	جولائی تا نومبر۔ فروری تا اپریل	فنگل اور وائرل بیماریوں کے خلاف قوت مدافعت
	سر بھی-F1	55-58	بیلدار	700-800g	30-32cm	سبز	جولائی تا نومبر۔ فروری تا اپریل	فنگل اور وائرل بیماریوں کے خلاف قوت مدافعت
	ہنٹر-F1	45-50	بیلدار	500-600g	30cm	سبز	جولائی تا نومبر۔ فروری تا اپریل	فنگل اور وائرل بیماریوں کے خلاف قوت مدافعت
	لوگ پشیل	60	بیلدار	500-600g	30cm	ہلکا سبز	جولائی تا نومبر۔ فروری تا اپریل	فنگل اور وائرل بیماریوں کے خلاف قوت مدافعت
	سپر ہیرو-F1	48-52	بیلدار	800-1000g	38cm	ہلکا سبز	جولائی تا نومبر۔ فروری تا اپریل	فنگل اور وائرل بیماریوں کے خلاف قوت مدافعت

بلب کدو



LATTU-F1

شروع سے لے کر آخر تک زیادہ پھل دیتا ہے شاندرا اور صراحی کی طرح خوبصورت بلب نما اگیتی قسم
کاشت کے بعد 50 سے 55 دن میں پہلی چنائی کیلئے تیار اوپن فیلڈ اور ٹنل دونوں کے لئے موزوں
کدو کارنگ آنکھوں کو فرحت بخشنے والا سبز اور حجم صراحی کی طرح ہے
موزوں وقت کاشت ستمبر تا اکتوبر اور فروری تا مارچ



BULB-F1

شروع سے لے کر آخر تک زیادہ پھل دیتا ہے شاندرا اور صراحی کی طرح خوبصورت بلب نما اگیتی قسم
کاشت کے بعد 50 سے 55 دن میں پہلی چنائی کیلئے تیار اوپن فیلڈ اور ٹنل دونوں کے لئے موزوں
کدو کارنگ آنکھوں کو فرحت بخشنے والا سبز اور حجم صراحی کی طرح ہے
موزوں وقت کاشت ستمبر تا اکتوبر اور فروری تا مارچ



JUMBO-F1

پیٹھا کدو

درمیانی اگیتی ورائٹی پھل تقریباً 10 سے 12 کلو تک
کاشت کے بعد تقریباً 90 سے 100 دن میں تیار پیٹھے کارنگ سبزی مائل سفید اور گودا سفید
بیرونی جلد سخت ہونے کی وجہ سے دو دراز کی منڈیوں تک با آسانی رسائی
موزوں وقت کاشت ستمبر تا اکتوبر اور فروری تا مارچ

شکل	ورائٹی	ہائبرڈ سیگمنٹ	پودے کی اقسام	وزن	شکل	رنگ	وقت کاشت	بیماریوں کے خلاف قوت برداشت
	لاٹو-F1	50-55	بیلدار	200-220g	لاٹو	سبز	ستمبر تا اکتوبر - فروری تا مارچ	فنگل اور وائزل بیماریوں کے خلاف قوت مدافعت
	بلب-F1	50-55	بیلدار	200-250g	بلب	سبز	ستمبر تا اکتوبر - فروری تا مارچ	فنگل اور وائزل بیماریوں کے خلاف قوت مدافعت
	جمبو-F1	90-100	بیلدار	10-12Kg	گول	سبزی مائل (گودا سفید)	ستمبر تا اکتوبر - فروری تا مارچ	فنگل اور وائزل بیماریوں کے خلاف قوت مدافعت

حلوہ کدو



GREEN EXPRESS-F1

- ✍️ اگیتی زیادہ پیداوار دینے والی ورائٹی ✍️ کاشت کے بعد تقریباً 65 سے 75 دن میں تیار
- ✍️ حلوہ کدو کے گودے کارنگ زرد ✍️ وزن تقریباً 7 سے 10 کلوگرام
- ✍️ گرمی برداشت کرنے کی بھرپور صلاحیت



GOLD 436-F1

- ✍️ ہائبرڈ کی اگیتی قسم کی ورائٹی ✍️ کاشت کے بعد تقریباً 65 سے 75 دن میں تیار
- ✍️ وزن تقریباً 8 سے 10 کلوگرام ✍️ مضبوط صحت مند پودا، زیادہ سفر کے قابل
- ✍️ لمبے عرصے تک پھل دینے والی ورائٹی

شکل	ورائٹی	ہائبرڈ سیگمنٹ	پودے کی اقسام	وزن	گودے کارنگ	وقت کاشت
	گرین ایکسپریس-F1	65-75	بیلدار	7-10Kg	زرد	ستمبر تا اکتوبر / اوسط جنوری تا مارچ
	تھوس-F1	65-75	بیلدار	7-10Kg	زرد	ستمبر تا اکتوبر / اوسط جنوری تا مارچ
	گولڈ 436-F1	65-75	بیلدار	8-10Kg	زرد	ستمبر تا اکتوبر / اوسط جنوری تا مارچ
	مارشل-F1	60-65	بیلدار	4-5Kg	زرد	ستمبر تا اکتوبر / اوسط جنوری تا مارچ
	گولڈ 61	55-60	بیلدار	3-5Kg	زرد	ستمبر تا اکتوبر / اوسط جنوری تا مارچ

ماڑو کدو



JUGNU-F1

- ✂️ اگیتی زیادہ پیداوار دینے والی قسم ✂️ کاشت کے بعد تقریباً 38 دن میں چنائی کیلئے تیار
- ✂️ اوسط لمبائی 10 سے 18 سینٹی میٹر ✂️ اوسط وزن تقریباً 185 سے 190 گرام
- ✂️ پھل سلنڈریکل شکل نما، پھل کارنگ ہلکا سبز اور خوشنما
- ✂️ موزوں وقت کاشت ستمبر تا وسط نومبر اور وسط جنوری تا وسط فروری تک



PRIME-F1

- ✂️ یہ اگیتی قسم ہے ✂️ کاشت کے بعد تقریباً 38 دن میں چنائی کیلئے تیار
- ✂️ پھل خوبصورت سلنڈریکل شکل نما، پھل کارنگ خوشنما سبز ہوتا ہے۔
- ✂️ پھل کی لمبائی تقریباً 10 سے 18 سینٹی میٹر ✂️ اوسط وزن تقریباً 180 سے 190 گرام
- ✂️ موزوں وقت کاشت ستمبر تا وسط نومبر اور وسط جنوری تا وسط فروری تک

وقت کاشت	ٹیل یا اوپن فیلڈ کیلئے موزوں	چنائیاں	رنگ	پھل کی لمبائی	وزن	چنائی کیلئے تیار پھل	ہاہڑ سیگمنٹ	وراثتی	شکل
ستمبر تا وسط نومبر وسط جنوری تا وسط فروری	دونوں	18-21	سبز چمکدار	10-18cm	185-190g	34-38 دن	سلنڈریکل	F1-جگنو	
ستمبر تا وسط نومبر وسط جنوری تا وسط فروری	دونوں	17-20	سبز چمکدار	10-18cm	180-190g	36-38 دن	سلنڈریکل	F1-پرائم	
ستمبر تا وسط نومبر وسط جنوری تا وسط فروری	دونوں	18-20	سبز چمکدار	10-18cm	180-200g	36-38 دن	سلنڈریکل	F1-نوبل	
ستمبر تا وسط نومبر وسط جنوری تا وسط فروری	دونوں	17-20	سبز چمکدار	10-18cm	160-190g	36-38 دن	سلنڈریکل	F1-اومیگا	

Green Ball-F1



- ✍️ اگیتی قسم کی ہا سبڑ ورائٹی ✍️ پھل گول، خوبصورت اور خوشنما سبز رنگ
- ✍️ پھل کا اوسط وزن تقریباً 120 سے 150 گرام ✍️ بیماریوں اور وائرس کے خلاف قوت مدافعت
- ✍️ ٹٹل اور اوپن فیلڈ میں کاشت کیلئے موزوں ✍️
- ✍️ موزوں وقت کاشت ٹٹل: ستمبر تا وسط نومبر اور کھیت: وسط جنوری تا وسط فروری تک ✍️

GREEN EYE-F1



- ✍️ اگیتی قسم ✍️ پھل گول، خوبصورت اور سبز رنگ
- ✍️ بہت زیادہ پیداوار کی حامل ورائٹی ✍️ ٹٹل اور اوپن فیلڈ دونوں میں کاشت کیلئے موزوں
- ✍️ وائرس اور بیماریوں کے خلاف زیادہ قوت مدافعت ✍️
- ✍️ موزوں وقت کاشت ٹٹل: ستمبر تا وسط نومبر اور کھیت: وسط جنوری تا وسط فروری تک ✍️

شکل	ورائی	ہا سبڑ سیمٹ	چنائی کیلئے تیار	پھل کا وزن	لمبائی اور چوڑائی	رنگت	شکل	چنائیاں	وقت کاشت
	گرین بال-F1	گول	30-35 دن	120-150g	12x16cm	ہلکا سبز اور چمکدار	گول	20-22	ٹٹل: ستمبر تا وسط نومبر کھیت: وسط جنوری تا وسط فروری
	سوئی-F1	گول	30-35 دن	120-150g	12x16cm	ہلکا سبز اور چمکدار	امرودی	20-22	ٹٹل: ستمبر تا وسط نومبر کھیت: وسط جنوری تا وسط فروری
	سپر گرین-F1	گول	30-35 دن	90-130g	12x18cm	ہلکا سبز اور چمکدار	گول	19-22	ٹٹل: ستمبر تا وسط نومبر کھیت: وسط جنوری تا وسط فروری
	گرین آئی-F1	گول	30-32 دن	100-150g	11x17cm	ہلکا سبز اور چمکدار	گول	19-22	ٹٹل: ستمبر تا وسط نومبر کھیت: وسط جنوری تا وسط فروری



ROCKY-F1

- ✍ ہائبرڈ ٹینڈے کی اگیتی قسم ✍ اوسط وزن تقریباً 80 سے 85 گرام
- ✍ ٹینڈہ گول اور رنگ انگوری جلد پر ہلکے انگوری نرم بال
- ✍ دیسی اقسام کے مقابلے میں زیادہ پیداوار دینے والی قسم
- ✍ کاشت کے بعد تقریباً 45 سے 50 دن میں پہلی چنائی کیلئے تیار



MYLO-F1

- ✍ ہائبرڈ ٹینڈے کی اگیتی قسم ✍ اوسط وزن تقریباً 80 سے 85 گرام
- ✍ ٹینڈہ گول اور رنگ انگوری جلد پر ہلکے انگوری نرم بال
- ✍ دیسی اقسام کے مقابلے میں زیادہ پیداوار دینے والی قسم
- ✍ کاشت کے بعد تقریباً 45 سے 50 دن میں پہلی چنائی کیلئے تیار

رنگ	شکل	وزن	بیج کارنگ	ہائبرڈ سیگمنٹ	ورائٹی	شکل
انگوری	گول	80-85g	سفید	45-50	روکی-F1	
انگوری	گول	80-85g	سفید	45-50	مانلو-F1	
سبز	گول	80-85g	سفید	45-50	دیسی پیشل-F1	
ہلکا سبز	گول	60-70g	سفید	50-55	لدھیانہ پیشل	
گہرا سبز	گول	60-70g	کالا	40	بلیک پیشل	



JOJO-F1

- ✎ نیوزی لینڈ سے درآمد شدہ وراثی ✎ بجائی کے بعد تقریباً 80 سے 90 دن میں تیار
- ✎ پھلی کی لمبائی 10 سے 11 سینٹی میٹر ✎ پھلی کے اندر 10 سے 12 دانے
- ✎ زیادہ پیداوار موٹی پھلی اور پُرکشش سبز رنگت ہونے
- ✎ کی وجہ سے مارکیٹ میں مہنگے داموں فروخت



POLO-F1

- ✎ نیوزی لینڈ سے درآمد شدہ وراثی ✎ بجائی کے بعد تقریباً 80 سے 90 دن میں تیار
- ✎ دو سے تین پھلیاں فی نوڈ ✎ درمیانے اور خوبصورت دانے
- ✎ خوبصورت نوکدار پھلی اور پھلی کے اندر 10 سے 12 دانے

شکل	وراثی	دن	پھلی کی لمبائی	دانوں کی تعداد	شکل	پھلی فی نوڈ	وقت کاشت	ریمارکس
	میٹور	60	8-9cm	7-8	درمیانے دانے نوک دار پھلی	2-3	ستمبر تا اکتوبر	زیادہ سردی میں بھی اچھی نشوونما زیادہ پیداوار
	کلائی میکس	85-90	8-9cm	8-9	درمیانے دانے نوک دار پھلی	1-2	اکتوبر تا نومبر	زیادہ سردی میں بھی اچھی نشوونما زیادہ پیداوار
	گرین کراس	70-75	8-9cm	7-8	درمیانے دانے نوک دار پھلی	2-3	اکتوبر تا نومبر	زیادہ سردی میں بھی اچھی نشوونما زیادہ پیداوار
	پولو	80-90	9-10cm	10-12	درمیانے دانے نوک دار پھلی	1-2	اکتوبر تا نومبر	زیادہ سردی میں بھی اچھی نشوونما زیادہ پیداوار
	جو جو	80-90	10-11cm	10-12	درمیانے دانے نوک دار پھلی	2-3	اکتوبر تا نومبر	زیادہ سردی میں بھی اچھی نشوونما زیادہ پیداوار

مولی



MINO EARLY-F1

- کاشت کے بعد 60 دن میں تیار تقریباً 40 سینٹی میٹر لمبائی اور 6 سینٹی میٹر موٹائی
- اس کی نمایاں خصوصیات یہ ہے، کہ نصرتی نہیں یا یہ بہت دیر سے نصرتی ہے
- موزوں وقت کاشت تقریباً 15 نومبر سے لے کر فروری کے پہلے ہفتے تک کاشت کی جاسکتی ہے
- شرح بیج 1400 گرام سے 1500 گرام تک



AT-025-F1

- اگیتی قسم جو تقریباً کاشت کے 55 سے 60 دن میں تیار موٹائی تقریباً 5 سے 6 سینٹی میٹر
- مولی کی لمبائی تقریباً 40 سے 45 سینٹی میٹر مولی چمکدار، سفید، خوبصورت اور زیادہ لمبی
- پنجاب میں 15 جولائی سے کاشت کیلئے موزوں عام مولی مینو کے مقابلے میں پہلے تیار
- نصراؤ کے خلاف برداشت



WHITE EIFFEL-F1

- اگیتی قسم کی ورائٹی صرف کاشت کے 30 دن میں تیار بہترین نشونما دودھ جیسی سفید
- ذائقے میں میٹھی خوبصورت لمبائی تقریباً 38 سے 42 سینٹی میٹر موٹائی تقریباً 5 سے 6 سینٹی میٹر
- جڑوں کے بال اور پھٹنے سے محفوظ بیماریوں (BCMV, PSP CL(L), BCTV) سے مکمل
- تحفظ اور نصراؤ کے خلاف مدافعت

شکل	ورائیٹی	ہائپر ڈیگمنٹ	پودے کی اقسام	رنگ	لمبائی	وقت کاشت	ریمارکس
	ڈچ مولی 40 Days	35-40	چتے پالک کیلئے استعمال	سفید	20-25cm	وسط جون سے وسط ستمبر	بارش اور شدید گرمی کے خلاف مدافعت
	مینیواری لونگ وائٹ	50-55	—	سفید	40-45cm	وسط جون سے وسط اکتوبر تک	گرمی اور بیماریوں کے خلاف برداشت، پیلے پن اور پھٹنے سے محفوظ
	مینیواری-F1	50-55	—	سفید	40-45cm	وسط جون سے وسط اکتوبر تک	گرمی اور بیماریوں کے خلاف برداشت، پیلے پن اور پھٹنے سے محفوظ
	اے ٹی F1-025	60	چتے پالک کیلئے استعمال	سفید	35-40cm	وسط نومبر تا فروری کے پہلے ہفتے تک	نصراؤ سے مدافعت سردی میں بھی پیداوار دینے کی صلاحیت
	وائٹ آئیفل-F1	30-35	چتے پالک کیلئے استعمال	سفید	40-44cm	وسط جون سے وسط اکتوبر تک	گرمی اور بیماریوں کے خلاف برداشت، پیلے پن اور پھٹنے سے محفوظ



RED STAR-F1

چقدر کی اگیتی قسم کی وراثی چقدر تقریباً 55 سے 60 دن میں تیار چقدر پورا سال اگاؤ کیلئے موزوں چقدر خشک سالی والی زمینوں پر بھی دے زیادہ پیداوار چقدر پھل کا وزن 200 سے 250 گرام چقدر بیماریوں کے خلاف بہترین قوت مدافعت (Leaf Spot, Powdery & Downy Mildew)



DELICIOUS-F1

چقدر کی اگیتی ہائبرڈ قسم چقدر تقریباً 60 سے 65 دن میں تیار چقدر پورا سال اگاؤ کیلئے موزوں چقدر بیماریوں کے خلاف بہترین قوت مدافعت چقدر چقدر کارنگ اندر اور باہر سے گہرا سرخ چقدر یکساں سائز اور بہترین پیداوار چقدر زیادہ عرصے تک سٹوریج چقدر بیماریوں کے خلاف بہترین قوت مدافعت (Leaf Spot, Powdery & Downy Mildew)

شکل	وراثی	تیاری میں وقت	مٹھاس کا تناسب	وزن	شکل	رنگت	نصراؤ کے خلاف برداشت	وقت کاشت	بیماریوں کے خلاف قوت برداشت
	روبی کوئین	60	13-14%	180-200g	امرودی	گہرا سرخ	درمیانہ	ستمبر تا اکتوبر	بہترین
	ڈارک ریڈ	60	12-13%	200-250g	امرودی	گہرا سرخ	درمیانہ	ستمبر تا اکتوبر	بہترین
	امیسڈر-F1	60	13-14%	250-300g	بلب	گلابی سرخ	درمیانہ	ستمبر تا اکتوبر	بہترین
	ہیرو-F1	60-65	13-14%	150-200g	بلب	گہرا سرخ	درمیانہ	ستمبر تا اکتوبر	بہترین
	ریڈ سٹار-F1	55-60	15-16%	200-250g	امرودی	گہرا سرخ	بہترین	ستمبر تا دسمبر فروری تا مارچ ہر موسم میں اگاؤ کیلئے موزوں	بہترین
	ڈیلیشیس-F1	60-65	15-16%	230-260g	امرودی	گہرا سرخ	بہترین	ستمبر تا دسمبر فروری تا مارچ ہر موسم میں اگاؤ کیلئے موزوں	بہترین

کرپلا



TIPU-F1

اگیتی باہر ڈھنچم
کاشت کے بعد 50 سے 55 دن میں چنائی کیلئے تیار
ہلکا سبز رنگ، چمکدار اور لمبائی میں تقریباً 14 تا 18 سینٹی میٹر
بیماریوں کے خلاف زیادہ قوت مدافعت
ٹٹل اور اوپن فیئلڈ دونوں میں کاشت کیلئے موزوں
اوپن فیئلڈ: فروری تا مارچ / نومبر تا دسمبر ٹٹل: اگست تا ستمبر



BHUTTO-F1

یہ اگیتی زیادہ پیداوار کی حامل قسم ہے۔
کاشت کے بعد تقریباً 38 سے 42 دن میں پہلی چنائی کیلئے تیار
لمبائی تقریباً 14 تا 16 سینٹی میٹر
ٹٹل اور اوپن فیئلڈ میں کاشت کے لیے موزوں ہے
اوپن فیئلڈ: فروری تا مارچ / نومبر تا دسمبر



TRUMP-F1

یہ اگیتی زیادہ پیداوار کی حامل قسم ہے۔
کانٹے دار ورائٹی
کاشت کے بعد تقریباً 50 سے 55 دن میں پہلی چنائی کیلئے تیار
لمبائی تقریباً 22 تا 24 سینٹی میٹر
اوپن فیئلڈ: فروری تا مارچ / نومبر تا دسمبر



PETER-F1

اگیتی باہر ڈھنچم درمیانہ ورائٹی
کاشت کے بعد 50 سے 55 دن میں چنائی کیلئے تیار
کرپلا گہرا سبز، چمکدار اور لمبائی میں تقریباً 14 تا 18 سینٹی میٹر
بیماریوں کے خلاف زیادہ قوت مدافعت
ٹٹل اور اوپن فیئلڈ دونوں میں کاشت کیلئے موزوں
اوپن فیئلڈ: فروری تا مارچ / نومبر تا دسمبر ٹٹل: اگست تا ستمبر

شکل	ورائٹی	ایک پودے پر پھل کی تعداد	پھل کی سطح	پھل کا وزن	پھل کی لمبائی	پھل کی تیاری	ٹٹل یا اوپن فیئلڈ	وقت کاشت
	راجہ-F1	14-17	ملائم	110-130g	14-16cm	45-50 دن	دونوں کے کیلئے موزوں	اوپن فیئلڈ: فروری تا مارچ / نومبر تا دسمبر ٹٹل: اگست تا ستمبر
	کوہر-F1	12-15	ملائم	110-150g	12-14cm	45-50 دن	ٹٹل فیئلڈ	ٹٹل: اگست تا ستمبر
	بیٹر لوائے-F1	12-15	ملائم	110-150g	24-26cm	35-40 دن	اوپن فیئلڈ	اوپن فیئلڈ: فروری تا مارچ / نومبر تا دسمبر
	ایکشن-F1	12-15	ملائم	100-150g	14-16cm	38-42 دن	اوپن فیئلڈ	اوپن فیئلڈ: فروری تا مارچ / نومبر تا دسمبر ٹٹل: اگست تا ستمبر
	بھٹو-F1	15-17	ملائم	100-150g	14-16cm	38-42 دن	دونوں کے کیلئے موزوں	اوپن فیئلڈ: فروری تا مارچ / نومبر تا دسمبر
	زرگس-F1	12-14	ملائم	60-70g	28-32cm	45-50 دن	دونوں کے کیلئے موزوں	اوپن فیئلڈ: فروری تا مارچ / نومبر تا دسمبر ٹٹل: اگست تا ستمبر
	جھالری-F1	12-14	ملائم	60-80g	32-35cm	45-50 دن	دونوں کے کیلئے موزوں	اوپن فیئلڈ: فروری تا مارچ / نومبر تا دسمبر ٹٹل: اگست تا ستمبر
	شاندار-F1	14-16	ملائم	110-150g	14-16cm	50-55 دن	اوپن فیئلڈ	اوپن فیئلڈ: فروری تا مارچ / نومبر تا دسمبر ٹٹل: اگست تا ستمبر
	تھومس-F1	13-15	درمیانہ کانٹے دار	150-170g	15-17cm	50-55 دن	دونوں کے کیلئے موزوں	اوپن فیئلڈ: فروری تا مارچ / نومبر تا دسمبر ٹٹل: اگست تا ستمبر
	پیٹر-F1	8-10	درمیانہ کانٹے دار	120-150g	12-15cm	50-55 دن	دونوں کے کیلئے موزوں	اوپن فیئلڈ: فروری تا مارچ / نومبر تا دسمبر ٹٹل: اگست تا ستمبر
	گلشن-F1	13-17	درمیانہ کانٹے دار	150-120g	14-16cm	45-50 دن	دونوں کے کیلئے موزوں	اوپن فیئلڈ: فروری تا مارچ / نومبر تا دسمبر ٹٹل: اگست تا ستمبر
	ٹیپو-F1	16-18	درمیانہ کانٹے دار	100-110g	14-18cm	45-50 دن	دونوں کے کیلئے موزوں	اوپن فیئلڈ: فروری تا مارچ / نومبر تا دسمبر ٹٹل: اگست تا ستمبر
	ٹرمپ-F1	14-16	کانٹے دار	130-150g	22-24cm	50-55 دن	اوپن فیئلڈ	اوپن فیئلڈ: فروری تا مارچ / نومبر تا دسمبر
	جیکسن-F1	10-11	کانٹے دار	200-250g	24-26cm	45-50 دن	دونوں کے کیلئے موزوں	اوپن فیئلڈ: فروری تا مارچ / نومبر تا دسمبر

بھنڈی



GALA455-F1

- ✍ اگیتی جدید ہائبرڈ قسم
- ✍ اوسط لمبائی 3 سے 14 انچ
- ✍ بُرے سے پاک نرم پھل
- ✍ رنگ گہرا سبز خوشنما چمکدار، نرم، ہموار جلد
- ✍ شروع سے آخر تک پودا پھل سے بھرا ہوا
- ✍ وائرس کے خلاف زیادہ قوت مدافعت
- ✍ کاشت کے بعد تقریباً 40 سے 45 دن میں پہلی چٹائی کیلئے تیار



UJALA-F1

- ✍ زیادہ پیداواری صلاحیت
- ✍ وائرس کے خلاف بہترین قوت مدافعت
- ✍ گہرے سبز رنگ کا چمکدار اور خوشنما پھل
- ✍ چھیتی کاشت کیلئے بہترین وراثی
- ✍ اوسط لمبائی 3 سے 14 انچ
- ✍ پھل پر کم بالوں کے باعث چٹائی میں آسانی
- ✍ بجائی کے 42 سے 45 دن کے بعد چٹائی کے لیے تیار
- ✍ 2 سے 3 پھلدار شاخوں والے درمیانے قد کے پودے



JUGNI-F1

- ✍ چھیتی کاشت کیلئے موزوں وراثی
- ✍ اوپن فیلڈ میں یکساں کامیاب
- ✍ بھنڈی کی اوسط لمبائی 3 سے 14 انچ
- ✍ بہترین پیداواری شاخیں نکالنے کی صلاحیت
- ✍ بُرے سے پاک نرم اور گہرے سبز رنگ کی دلکش بھنڈی
- ✍ بھنڈی دیر سے چٹائی کی صورت میں بھی مارکیٹ لے جانے کیلئے موزوں
- ✍ 40 سے 45 دنوں کے اندر چٹائی کیلئے تیار ہونے والی اگیتی ترین ہائبرڈ وراثی

شکل	وراثی	اقسام	پھل کا رنگ	پھل پر کانٹے	جلد	لمبائی	شکل	چٹائیاں	مدافعت	وقت کاشت
	گالا-455-F1	جھاڑی نما	گہرا سبز چمکدار	نہیں	ملائم اور موٹی	12-14cm	تلوار نما	25-30	سفیدکھی اور پتے کے جھلساؤ کے خلاف بہترین مدافعت	وسط جنوری سے آخر اپریل
	گرین لیڈی-F1	جھاڑی نما	گہرا سبز چمکدار	نہیں	ملائم اور نرم	10-11cm	تلوار نما	25-30	سفیدکھی اور پتے کے جھلساؤ کے خلاف بہترین مدافعت	وسط جنوری سے آخر اپریل
	رائل گرین-F1	جھاڑی نما	گہرا سبز چمکدار	نہیں	ملائم اور نرم	11-12cm	تلوار نما	28-30	سفیدکھی اور پتے کے جھلساؤ کے خلاف بہترین مدافعت	وسط جنوری سے آخر اپریل
	اجالا-F1	جھاڑی نما	گہرا سبز چمکدار	نہیں	ملائم اور نرم	11-12cm	تلوار نما	28-30	سفیدکھی اور پتے کے جھلساؤ کے خلاف بہترین مدافعت	وسط جنوری سے آخر اپریل
	چارلی-F1	جھاڑی نما	گہرا سبز چمکدار	نہیں	ملائم اور موٹی	12-13cm	تلوار نما	25-30	سفیدکھی اور پتے کے جھلساؤ کے خلاف بہترین مدافعت	وسط جنوری سے آخر اپریل
	جگنی-F1	جھاڑی نما	گہرا سبز چمکدار	نہیں	ملائم اور نرم	11-12cm	تلوار نما	25-30	سفیدکھی اور پتے کے جھلساؤ کے خلاف بہترین مدافعت	وسط جنوری سے آخر اپریل
	جسمین-F1	جھاڑی نما	گہرا سبز چمکدار	نہیں	ملائم اور نرم	09-11cm	تلوار نما	28-30	سفیدکھی اور پتے کے جھلساؤ کے خلاف بہترین مدافعت	وسط جنوری سے آخر اپریل
	سبز پری-F1	جھاڑی نما	گہرا سبز چمکدار	نہیں	ملائم اور نرم	10-12cm	تلوار نما	25-30	سفیدکھی اور پتے کے جھلساؤ کے خلاف بہترین مدافعت	وسط جنوری سے آخر اپریل
	گرین سٹار-F1	جھاڑی نما	گہرا سبز چمکدار	نہیں	ملائم اور نرم	10-12cm	تلوار نما	25-30	سفیدکھی اور پتے کے جھلساؤ کے خلاف بہترین مدافعت	وسط جنوری سے آخر اپریل
	فیوچر-F1	جھاڑی نما	گہرا سبز چمکدار	نہیں	ملائم اور نرم	10-12cm	تلوار نما	80-90	سفیدکھی اور پتے کے جھلساؤ کے خلاف بہترین مدافعت	وسط جنوری سے آخر اپریل
	پرائیڈ-F1	جھاڑی نما	گہرا سبز چمکدار	نہیں	ملائم اور نرم	12-14cm	تلوار نما	30-35	سفیدکھی اور پتے کے جھلساؤ کے خلاف بہترین مدافعت	وسط جنوری سے آخر اپریل
	کلاسک-F1	جھاڑی نما	گہرا سبز چمکدار	نہیں	ملائم اور نرم	10-11cm	تلوار نما	30-35	سفیدکھی اور پتے کے جھلساؤ کے خلاف بہترین مدافعت	وسط جنوری سے آخر اپریل
	فلورا-F1	جھاڑی نما	گہرا سبز چمکدار	نہیں	ملائم اور نرم	10-11cm	تلوار نما	25-30	سفیدکھی اور پتے کے جھلساؤ کے خلاف بہترین مدافعت	وسط جنوری سے آخر اپریل

گھیا توری



802-F1

- ✎ مسلسل پیداوار دینے والی بہترین وراثی ✎ انتہائی خوبصورت اور درمیانے گہرے سبز رنگت کا پھل
- ✎ پھل کی اوسط لمبائی 23 سے 27 سینٹی میٹر ✎ گرم موسم میں بھی پھل نرم نہ ہونے کی صلاحیت
- ✎ موزوں وقت کاشت جولائی تا اگست، ستمبر تا آخر نومبر اور 15 جنوری تا آخر مارچ
- ✎ تمام موسموں کیلئے یکساں موزوں وراثی



MULAYAM-F1

- ✎ اگیتی قسم
- ✎ کاشت کے بعد تقریباً 50 سے 55 دن میں پہلی چنائی کیلئے تیار
- ✎ گھیا توری کی لمبائی تقریباً 25 سے 30 سینٹی میٹر مسلسل لگاتار اور زیادہ پیداوار دینے والی قسم
- ✎ اوپن فیلڈ اور ٹنل کاشت کیلئے موزوں قسم
- ✎ موزوں وقت کاشت جولائی تا اگست، ستمبر تا آخر نومبر اور 15 جنوری تا آخر مارچ

شکل	وراثی	پھل کا رنگ	پودے کی اقسام	لمبائی	شکل	پھل کی تیاری	وقت کاشت	ریمارکس
	راوی-F1	گہرا سبز	بیلدار	25-30cm	لمبی اور پتی	50-55	جولائی تا اگست، ستمبر تا آخر نومبر 15 جنوری تا آخر مارچ	نوڈ سے نوڈ کا فاصلہ انتہائی کم ہر نوڈ پر پھل بیماری سے پاک
	F1-802	گہرا سبز	بیلدار	23-27cm	لمبی اور پتی	50-55	جولائی تا اگست، ستمبر تا آخر نومبر 15 جنوری تا آخر مارچ	زیادہ پیداواری صلاحیت بیماریوں سے پاک
	F1-لبر	ہلکا سبز	بیلدار	25-30cm	لمبی اور پتی	50-55	جولائی تا اگست، ستمبر تا آخر نومبر 15 جنوری تا آخر مارچ	ہر نوڈ پر پھل، زیادہ پیداوار خوبصورت پھل
	F1-ملائم	ہلکا سبز	بیلدار	25-30cm	لمبی اور پتی	50-55	جولائی تا اگست، ستمبر تا آخر نومبر 15 جنوری تا آخر مارچ	بیماریوں سے پاک، پیداوار بہترین صاف پھل کی پسند
	F1-گریس	ہلکا سبز	بیلدار	25-27cm	لمبی اور پتی	50-55	جولائی تا اگست، ستمبر تا آخر نومبر 15 جنوری تا آخر مارچ	زیادہ پیداواری صلاحیت نوڈ کا درمیانی فاصلہ کم

کالی توری



AT-1122-F1

- دھاری دار گھیا توری اس کی لمبائی 8 سے 10 انچ
- گھیا توری لمبی پتلی، دھاری دار اور خوشنما گہرا سبز رنگ
- کاشت کے بعد 50 سے 55 دن میں چنائی کیلئے تیار
- تمام موسموں کیلئے یکساں موزوں ورائٹی
- موزوں وقت کاشت ستمبر تا آخر نومبر اور 15 جنوری تا آخر مارچ



BRAVO-F1

- دھاری دار گھیا توری اس کی لمبائی 7 سے 8 انچ
- کاشت کے بعد 50 سے 55 دن میں چنائی کیلئے تیار
- تمام موسموں کیلئے یکساں موزوں ورائٹی
- موزوں وقت کاشت ستمبر تا آخر نومبر اور 15 جنوری تا آخر مارچ
- اوپن فیلڈ اور ٹنل کاشت کیلئے موزوں قسم

شکل	ورائٹی	پھل کا رنگ	پودے کی اقسام	لمبائی	شکل	پھل کی تیاری	وقت کاشت	ریمارکس
	اے ٹی-1122-F1	گہرا سبز	بیلدار	8-10inch	لمبی پتلی اور دھاری دار	50-55	ستمبر تا آخر نومبر 15 جنوری تا آخر مارچ	نوڈ سے نوڈ کا فاصلہ انتہائی کم بہترین پیداوار
	ڈریگن-F1	ہلکا سبز	بیلدار	8-10inch	لمبی پتلی اور دھاری دار	50-55	ستمبر تا آخر نومبر 15 جنوری تا آخر مارچ	بیماریوں سے پاک، خوبصورت پھل زیادہ پیداواری صلاحیت
	ویرونیکا-F1	گہرا سبز	بیلدار	8-10inch	لمبی پتلی اور دھاری دار	50-55	ستمبر تا آخر نومبر 15 جنوری تا آخر مارچ	ہر نوڈ پر پھل، زیادہ پیداوار بیماری سے پاک
	ایپیرر-F1	گہرا سبز	بیلدار	8-10inch	لمبی پتلی اور دھاری دار	50-55	ستمبر تا آخر نومبر 15 جنوری تا آخر مارچ	خوبصورت پھل، زیادہ پیداوار نوڈ سے نوڈ کا فاصلہ انتہائی کم
	بریوہ-F1	سبز	بیلدار	7-8inch	چھوٹی اور موٹی	45-50	ستمبر تا آخر نومبر 15 جنوری تا آخر مارچ	درمیانے سائز کی کالی توری کیلئے بہترین انتخاب

پیاز



ROSABELLA-F1

- پیاز کی اگیتی قسم
- پیاز وزنی، خوشنما، گلابی رنگ
- نصراؤ کے خلاف اعلیٰ قوت مدافعت
- گرمی برداشت کرنے کی بہترین صلاحیت
- بلب کا اوسط وزن تقریباً 300 سے 330 گرام
- موزوں وقت کاشت ستمبر تا اکتوبر



TARZAN-F1

- پیاز کی درمیانی اگیتی قسم
- پیاز وزنی، ہلکا جامنی تا ہلکا گلابی
- نصراؤ کے خلاف اعلیٰ قوت مدافعت
- موزوں وقت کاشت ستمبر تا اکتوبر
- انتہائی مضبوط جاندار اور گہرے سبز رنگ کا پودا
- بلب کا اوسط وزن تقریباً 300 سے 330 گرام



JACKPOT-F1

- نہایت خوبصورت سنہری رنگت
- پیاز کا اوسط وزن 330 سے 350 گرام
- 2 سے 3 ماہ
- نصراؤ کے خلاف قوت مدافعت
- موزوں وقت کاشت ستمبر تا اکتوبر



SUPER WHITE-F1

- نہایت خوبصورت سفید رنگت
- بیماریوں کے خلاف بہترین قوت مدافعت
- بلب کا اوسط وزن تقریباً 350 سے 400 گرام
- موزوں وقت کاشت ستمبر تا اکتوبر

شکل	وراثی	ہائبرڈ سیمینٹ	پودے کی قسم	وزن	شکل	کڑواہٹ	نصراؤ کے خلاف قوت مدافعت	سٹوریج	کیورنگ	وقت کاشت
	ٹارزن-F1	ہلکا جامنی تا ہلکا گلابی	سیدھا اور جت مند	300-330g	گول بلب نما	کڑوا	بہترین	6 سے 7 ماہ	10-15	ستمبر تا اکتوبر
	روز ایلا-F1	ہلکا جامنی	سیدھا اور جت مند	300-330g	گول	کڑوا	بہترین	6 سے 7 ماہ	10-15	ستمبر تا اکتوبر
	سکارلیٹ-F1	ہلکا جامنی تا گلابی	سیدھا اور جت مند	350g	گول بلب نما	کڑوا	بہترین	6 سے 7 ماہ	15	ستمبر تا اکتوبر
	جیک پوٹ-F1	گولڈن	سیدھا اور جت مند	300-350g	گول بلب نما	درمیانی	بہترین	2 سے 3 ماہ	10-12	ستمبر تا اکتوبر
	سپر وائٹ-F1	سفید	سیدھا اور جت مند	350-400g	گول	کم	بہترین	2 سے 3 ماہ	10-12	ستمبر تا اکتوبر
	نصر پوری	جامنی	سیدھا اور جت مند	300-350g	گول	کڑوا	بہترین	3 سے 3.5 ماہ	10-15	ستمبر تا اکتوبر
	پھلکارہ	جامنی	سیدھا اور جت مند	350-400g	گول	کڑوا	بہترین	3 سے 3.5 ماہ	10-15	ستمبر تا اکتوبر



Rohtas-F1

انتہائی اگیتی قسم کا ہائبرڈ کھیرا پھل پیدا کرنے کا دورانیہ 70 سے 80 دن تک پودا انتہائی صحت مند، پتے سرسبز چوڑے اوپن فیلڈ اور ٹنل دونوں میں کامیاب سخت موسم سے بے اثر خوبصورت چمکدار، سبز ملائم کھیرا اذائقے میں شاندار ہر پودے 40 سے 50 کامیاب پھل اوسط لمبائی 18cm سے 20cm اور وزن 130-150 گرام تمام تر بیماریوں خصوصاً Downy mildew, Powdery mildew, CMV اور LCV کے خلاف مکمل قدرتی مدافعت



MARCHEL-F1

برساتی کھیرا بیڈز پر کاشت کے لیے موزوں ترین وراثی ہو بہو دیسی کھیرے جیسی رنگت پودا سخت جان اور مسلسل پیداوار دیتا ہے بجائی کے بعد 32 سے 35 دن میں پہلی چنائی کیلئے تیار پھل کی لمبائی 25 سینٹی میٹر اور موٹائی 5 سینٹی میٹر

شکل	وراثی	لمبائی x چوڑائی	ہائبرڈ سگمنٹ	اوسط وزن	پھل تیار دن	محل میں پھل اٹھانے کی صلاحیت	پھل	ایک نوڈ پر پھل	طریقہ کاشت	وقت کاشت	بیماریوں کے خلاف قوت برداشت
	ویزا-F1	20x3.5cm	پارتھیو کارپک	180-220g	35-37	بہترین	ملائم اور سبز	3-8	ڈائریکٹ (بڈریج)	ستمبر تا اکتوبر	فنگل اور وائرل بیماریوں کے خلاف قوت مدافعت
	سامبا-F1	18x3.5cm	پارتھیو کارپک	200-240g	35-37	بہترین	ملائم اور سبز	3-6	ڈائریکٹ (بڈریج)	ستمبر تا اکتوبر یا نومبر تا دسمبر	فنگل اور وائرل بیماریوں کے خلاف قوت مدافعت
	گبر-F1	19x4cm	پارتھیو کارپک	200-240g	32-35	بہترین	ملائم اور سبز	1	ڈائریکٹ (بڈریج)	ستمبر تا اکتوبر یا نومبر تا دسمبر	فنگل اور وائرل بیماریوں کے خلاف قوت مدافعت
	مارشل-F1	25x5cm	پارتھیو کارپک	280-300g	32-35	بہترین	ملائم اور سبز	1	ڈائریکٹ (بڈریج)	کیم جولائی تا آخر جولائی	فنگل اور وائرل بیماریوں کے خلاف قوت مدافعت
	روہتاس-F1	19x4cm	پارتھیو کارپک	200-220g	32-37	بہترین	ملائم اور سبز	1	ڈائریکٹ (بڈریج)	ستمبر تا اکتوبر یا نومبر تا دسمبر	فنگل اور وائرل بیماریوں کے خلاف قوت مدافعت

تربوز



BOSS-F1

- چمکدار سیاہ، خوشنما گول پھل گودے کارنگ گہرا سرخ
- مٹھاس 15 سے 16 فیصد موزوں وقت کاشت نومبر تا مارچ
- جلد سخت ہونے کی وجہ سے دور کی منڈیوں تک رسائی
- اوپن فیلڈ اور لوٹل دونوں میں کاشت کیلئے موزوں قسم



KALIA-F1

- اگیتی قسم کی ہائبرڈ ورائٹی تقریباً 80 سے 85 دن میں تیار
- مضبوط پودا بیماریوں کے خلاف اچھی قوت مدافعت
- موزوں وقت کاشت نومبر تا مارچ اوسط وزن 12 تا 15 کلوگرام

شکل	ورائیٹی	ہائبرڈ سگمنٹ	وزن	شکل	مٹھاس کا تناسب	گودے کارنگ	بیج کارنگ	وقت کاشت	بیماریوں کے خلاف قوت برداشت
	باس-F1	بیرونی جلد کارنگ کالا	10-12Kg	گول	15-16%	انتہائی سرخ اور خوبصورت	بھورا	نومبر تا مارچ	بہترین
	گولا-F1	بیرونی جلد کارنگ کالا	10-12Kg	گول	14-15%	انتہائی سرخ اور خوبصورت	بھورا	نومبر تا مارچ	بہترین
	ٹونی-F1	بیرونی جلد کارنگ کالا	9-11Kg	گول	13-14%	انتہائی سرخ اور خوبصورت	بھورا	نومبر تا مارچ	بہترین
	بلیک سٹار-F1	بیرونی جلد کارنگ کالا	9-11Kg	گول	10-12%	انتہائی سرخ اور خوبصورت	بھورا	نومبر تا مارچ	بہترین
	شوگر بے بی-F1	بیرونی جلد کارنگ کالا	7-9Kg	گول	11-13%	انتہائی سرخ اور خوبصورت	بھورا	نومبر تا مارچ	بہترین
	بلیک جمبو-F1	بیرونی جلد کارنگ کالا	4-5Kg	لمبوتر	12-14%	انتہائی سرخ اور خوبصورت	بھورا	نومبر تا مارچ	بہترین
	بوکسر-F1	بیرونی جلد کارنگ کالا	10-12Kg	لمبوتر	14-16%	انتہائی سرخ اور خوبصورت	بھورا	نومبر تا مارچ	بہترین
	بلیک ہوائے-F1	بیرونی جلد کارنگ کالا	10-15Kg	لمبوتر	11-13%	انتہائی سرخ اور خوبصورت	بھورا	نومبر تا مارچ	بہترین
	کالیا-F1	بیرونی جلد کارنگ کالا	12-15Kg	لمبوتر	12-14%	انتہائی سرخ اور خوبصورت	بھورا	نومبر تا مارچ	بہترین
	جینٹل بلیک-F1	بیرونی جلد کارنگ کالا	10-15Kg	لمبوتر	11-13%	گہرا سرخ اور ذائقے میں لذیذ	بھورا	نومبر تا مارچ	بہترین

تربوز



MANNA-F1

- ✍ تربوز کی ہائبرڈ اگیتی قسم ✍ تربوز کی رنگت سبز تقریباً 75 دن میں پھل تیار
- ✍ اوسط وزن 10 تا 15 کلوگرام ✍ گودا گہرا سرخ چینی جیسا میٹھا
- ✍ مارکیٹ کی اولین پسندیدہ قسم



SUGAR DADY-F1

- ✍ اگیتی وراثتی ✍ تربوز کی جلد پر گہری سبز لائیں
- ✍ گودا گہرا سرخ چینی جیسا میٹھا ✍ اوسط وزن تقریباً 10 سے 12 کلوگرام
- ✍ تقریباً 70 سے 80 دن میں تیار ✍ موزوں وقت کاشت نومبر تا مارچ

شکل	وراثتی	ہائبرڈ سیگمنٹ	وزن	شکل	مٹھاس کا تناسب	گودے کا رنگ	بیج کا رنگ	وقت کاشت	بیماریوں کے خلاف قوت برداشت
	غوری-F1	انارکلی	14-16Kg	لمبوتر	14-16%	انتہائی سرخ اور خوبصورت	بھورا	نومبر تا مارچ	بہترین
	انارکلی-F1	انارکلی	10-15Kg	لمبوتر	11-13%	انتہائی سرخ اور خوبصورت	بھورا	نومبر تا مارچ	بہترین
	مانا-F1	انارکلی	10-15Kg	لمبوتر	12-14%	انتہائی سرخ اور خوبصورت	بھورا	نومبر تا مارچ	بہترین
	شوگر ڈیڈی-F1	انارکلی	10-12Kg	لمبوتر	11-13%	انتہائی سرخ اور خوبصورت	بھورا	نومبر تا مارچ	بہترین
	کرمن سویٹ-F1	کرمن سویٹ	10-12Kg	بیضوی	12-15%	انتہائی سرخ اور خوبصورت	بھورا	نومبر تا مارچ	بہترین
	چارلسٹن گرے-F1	چارلسٹن گرے	12-15Kg	لمبوتر	12-15%	انتہائی سرخ اور خوبصورت	بھورا	نومبر تا مارچ	بہترین

خرپوزہ



WHITE BALL-F1

سفید اقسام میں سب سے زیادہ میٹھی مٹھاس کا تناسب 15 سے 17 فیصد پھل تقریباً 75 سے 80 دن میں تیار اوسط وزن تقریباً 1.8 سے 2 کلوگرام بہترین شلیف لائف پھل کارنگ سفید، پھل پکنے پر جلد پر ہلکے رنگ کی جالی



NECTAR-F1

زیادہ پیداوار دینے والی قسم پھل تقریباً 75 سے 80 دن میں تیار اوسط وزن تقریباً 3 سے 3.5 کلوگرام بہترین شلیف لائف پھل پکنے پر جلد پر ہلکے رنگ کی جالی جلد سخت ہونے کی وجہ سے دور دراز کی منڈیوں تک آسان رسائی



PRESIDENT-F1

اگیتی قسم ہائبرڈ ورائٹی اوسط وزن تقریباً 2.2 سے 2.5 کلوگرام اوپن فییلڈ میں کاشت کیلئے موزوں بیماریوں کے خلاف بہترین قوت مدافعت

شکل	ورائٹی	پھل کی جلد	ہائبرڈ سگمنٹ	پودے کی قسم	وزن	شکل	گودے کارنگ	پکنے کیلئے وقت	مٹھاس کا تناسب	وقت کاشت	شکل یا کھیت کیلئے موزوں
	وائٹ بال-F1	درمیانی جالی دار	ہنی ڈیو	نیل دار	1.8-2Kg	گول	ہلکا زرد مائل خوشنما پیلا	75-80	15-17%	اکتوبر تا آخر نومبر آخر جنوری تا 15 مارچ	دونوں
	وائٹ مین-F1	درمیانی جالی دار	ہنی ڈیو	نیل دار	2.2-2.5Kg	گول	نارنجی	75-80	15-17%	نومبر آخر جنوری تا اوسط مارچ	دونوں
	گولڈن مون-F1	نرم	پیلا	نیل دار	2.2-2.5Kg	گول	سفید	75-80	14-16%	اکتوبر تا نومبر آخر جنوری تا اوسط مارچ	اوپن فییلڈ
	سن گولڈ-F1	نرم	پیلا	نیل دار	2.2-2.5Kg	گول	سفید	75-80	14-16%	اکتوبر تا نومبر آخر جنوری تا اوسط مارچ	اوپن فییلڈ
	نیکٹر-F1	سخت جالی دار	سہمی پیلن، انٹاس	نیل دار	3-3.5Kg	لمبا بیضوی	نارنجی	75-80	16%	اکتوبر تا نومبر آخر جنوری تا اوسط مارچ	اوپن فییلڈ
	سپرنیر-F1	سخت جالی دار	گالیا	نیل دار	1.8-2Kg	گول	نارنجی	80	14-16%	اکتوبر تا نومبر آخر جنوری تا اوسط مارچ	دونوں
	پریزیڈنٹ-F1	سخت جالی دار	کینٹالوپ	نیل دار	2.2-2.5Kg	بیضوی	نارنجی	80-85	13-15%	اکتوبر تا نومبر آخر جنوری تا اوسط مارچ	دونوں

باجرہ



SHAHANSHAH-F1

مختلف زمینوں اور پیداواری عوامل میں اچھی کارکردگی
 دانہ بننے کی بہترین صلاحیت
 فصل 85 سے 90 دن میں تیار
 تناور جڑ مضبوط، فصل گرنے سے محفوظ
 موزوں وقت کاشت یکم مئی تا آخر جولائی تک



HERCULES-F1

درمیانے قد کا سرسبز تنا
 فصل 85 سے 90 دن میں تیار
 موزوں وقت کاشت یکم مئی تا آخر جولائی تک
 جڑ اور تنا مضبوط، فصل دیر تک محفوظ
 پاکستان میں تیار کردہ لوکل ہائبرڈ

شکل	وراثی	ہائبرڈ سیگمنٹ	دانے کا رنگ	سٹے کا وزن	ایک سٹے میں دانوں کی تعداد	پودے کی لمبائی	وقت کاشت	1000 دانوں کا وزن	بطور موزوں چارہ
	ہرکولیس F1	75-80	سرمنی	62-63g	3200-3400	5-5.5 feet	یکم مئی تا آخر جولائی	10-15g	بہترین
	مرجان F1	75-80	سرمنی	61-63g	3200-3400	5-5.5 feet	یکم مئی تا آخر جولائی	11-12g	اچھا
	لیڈر F1	75-80	بھورا	62-63g	3130-3430	5-6 feet	یکم مئی تا آخر جولائی	10-15g	بہترین
	بادشاہ F1	75-80	سرمنی	65-68g	3300-3750	5-6 feet	یکم مئی تا آخر جولائی	15-16g	بہترین
	کپتان F1	75-80	ہلکا بھورا	63-66g	3400-3650	5-6 feet	یکم مئی تا آخر جولائی	16-17g	اچھا
	سپر شہنشاہ F1	75-80	سرمنی	65-69g	3200-3350	6-6.5 feet	یکم مئی تا آخر جولائی	15-16g	اچھا
	شوٹر F1	75-80	بھورا	65-68g	3000-3200	6-6.5 feet	یکم مئی تا آخر جولائی	16-17g	بہترین
	شہنشاہ F1	75-80	ہلکا بھورا	63-66g	3130-3430	6-6.5 feet	یکم مئی تا آخر جولائی	12-14g	اچھا
	سپر بادشاہ F1	80-85	سرمنی	65-69g	3000-3200	5-6 feet	یکم مئی تا آخر جولائی	11-12g	اچھا
	پیر بادشاہ F1	75-80	ہلکا بھورا	61-63g	3200-3350	6-7 feet	یکم مئی تا آخر جولائی	10-15g	اچھا



MILKY NUTRIENT FEED F1

ملٹی کٹ باجرہ

- ✓ چھ جاندار کٹائیاں دینے والی باکمال ورائٹی۔ ✓ پروٹین کی مقدار 22 فیصد تک۔ ✓ دودھ کی مقدار اور کوالٹی بنائے بہتر۔
- ✓ انتہائی میٹھا ذائقہ اور جلد ہضم ہونے کی صلاحیت بنائے اسے جانوروں کی پسند۔ ✓ کٹائی کے لیے جلد تیار۔
- ✓ پوداقد اور پتے گہرے سبز۔ ✓ بیماریوں اور ضرر رساں کیڑوں سے محفوظ۔ ✓ پانی کی کمی میں بھی یکساں پیداوار۔
- ✓ سبز خشک چارہ دونوں حالتوں میں انتہائی منافع بخش۔



MULTICUT

- ✓ چارہ جات میں بہترین ملٹی کٹ باجرہ۔ ✓ دے 6 ٹنٹری کٹائیاں۔ ✓ پروٹین کی مقدار اب 22 فیصد تک۔
- ✓ بجائی کے صرف 45 دن میں پہلی کٹائی تیار۔ ✓ صحت مند قود اور پودا بنائے 8-10 ٹلر۔ ✓ پانی کی کمی سے بے اثر۔
- ✓ انتہائی رسیدہ تنا اور مٹھاس بنائے اسے جانوروں کی پسند۔ ✓ جلد ہضم ہونے کی باکمال صلاحیت بڑھائے دودھ کی پیداوار۔
- ✓ ضرر رساں کیڑوں اور بیماریوں سے مکمل محفوظ۔ ✓ سبز خشک چارہ دونوں حالتوں میں مفید۔
- ✓ دودھ کی پیداوار میں خاطر خواہ اضافہ اور اعلیٰ پیداواری صلاحیت MULTICUT-F1 کو بنائیں مارکیٹ کی بہترین ورائٹی۔

پکانویں جوار

NAGINA-F1



- ☞ قد 5 تا 6 فٹ
- ☞ فصل 90 سے 100 دن میں تیار
- ☞ ٹانڈا موٹارس دار، چوڑا پتہ
- ☞ پیداوار 55 تا 60 من
- ☞ موزوں وقت کاشت 15 جون تا 30 اگست
- ☞ سفید بیج ہونے کی وجہ سے مارکیٹ ریٹ زیادہ

TOWER-F1



- ☞ ٹانڈا موٹارس دار، چوڑا پتہ
- ☞ فصل 90 سے 110 دن میں تیار
- ☞ موزوں وقت کاشت 15 جون تا 30 اگست
- ☞ سفید بیج ہونے کی وجہ سے مارکیٹ ریٹ زیادہ
- ☞ اس ہائبرڈ جوار کو 4 سے 5 پانی کی ضرورت ہے
- ☞ لمبا مضبوط سٹہ، زیادہ دانے زیادہ پیداوار

شکل	وراثی	سٹہ	تیز کی لمبائی	1000 دانوں کا وزن	سٹہ کی لمبائی	پودے کا گراؤ	فصل کا دورانیہ	دانے کا رنگ	استعمال	وقت کاشت
	نگینہ F1	انتہائی مضبوط	5-6Ft	25-30g	12-15inch	نہیں	90-100	سفید	بیج اور چارہ	15 جون تا 30 اگست
	ٹاور-F1	انتہائی مضبوط	5-6Ft	25-28g	12-14inch	نہیں	90-110	سفید کریمی	بیج اور چارہ	15 جون تا 30 اگست
	وگھاریا-F1	انتہائی مضبوط	5-6Ft	24-28g	12-14inch	نہیں	90-110	سفید کریمی	بیج اور چارہ	15 جون تا 30 اگست



EXRESS-F1

چری / سورگم سوڈان گراس

- ➡ موزوں وقت کاشت مارچ تا اگست
- ➡ آسانی سے ہضم ہونے کی صلاحیت اور رس دار
- ➡ درمیانی اور اگیتی کاشت کیلئے موزوں ترین ورائٹی
- ➡ طاقتور اور پودا کرنے سے محفوظ
- ➡ بجائی کے بعد پہلی کٹائی 50 سے 55 دن کے بعد اور دوسری کٹائی 40 دن کے بعد ہوتی ہے۔



SPECIAL EFFORT-F1

- ➡ موزوں وقت کاشت مارچ تا اگست
- ➡ طاقتور اور پودا کرنے سے محفوظ
- ➡ درمیانی اور اگیتی کاشت کیلئے موزوں ترین ورائٹی
- ➡ بجائی کے بعد پہلی کٹائی 50 سے 55 دن کے بعد اور دوسری کٹائی 40 دن کے بعد ہوتی ہے۔
- ➡ آسانی سے ہضم ہونے کی صلاحیت اور رس دار

کٹائیاں	رس دار اور ہضم ہونے کی صلاحیت	ظہر بنانے کی صلاحیت	وقت کاشت	پودے کی بڑھتی اور وزن	پودے کا رنگ	پتوں کی تعداد	تنے کی لمبائی	تنے کی موٹائی	پہلی کٹائی	ورائیٹی	شکل
3-4	بہت اچھی	انتہائی تیز اور بہترین	مارچ تا اگست	بہترین	گہرا سبز	12-13	6-7Ft	2.1inch	50-55	F1 ایکسٹرا سویت	
3-4	بہت اچھی	انتہائی تیز اور بہترین	مارچ تا اگست	بہترین	گہرا سبز	13-14	7-9Ft	2.1inch	50-55	F1 سپیشل ایفٹ	
3-4	بہت اچھی	انتہائی تیز اور بہترین	مارچ تا اگست	بہت اچھی	گہرا سبز	12-14	7-8Ft	2.0inch	50-55	F1 ایکسپریس	
3	بہترین	انتہائی تیز اور بہترین	مارچ تا اگست	بہترین	گہرا سبز	12-13	6-6.8Ft	1.9inch	50-55	F1 سدا بہار	
3-4	بہترین	انتہائی تیز اور بہترین	مارچ تا اگست	بہت اچھی	گہرا سبز	13-14	7-8Ft	1.9inch	50-55	F1 ملٹی پاور	



Fine Cut-F1

رھوڈوڈز گراس

✍ فصل بجائی کے 50 سے 60 دن کے بعد کٹائی کیلئے تیار
 ✍ موزوں وقت اگست تا نومبر ✍ سال میں 6 سے 8 کٹائیاں
 ✍ تمام چارہ جات میں سے زیادہ پروٹین کی حامل ورائٹی

رائی گراس



BIG BOSS-F1

✍ سارا سال چلنے والی ورائٹی ✍ سال میں 6 سے 8 کٹائیاں
 ✍ موزوں وقت فروری تا اپریل اور اگست تا نومبر ✍ کٹائی ہمیشہ زمین سے 2 سے 4 انچ اوپر سے کریں
 ✍ بجائی کے 50 سے 60 دن کے بعد کٹائی کیلئے تیار

شکل	ورائی	پودے کی لمبائی	پہلی کٹائی	ری گروتھ کی صلاحیت	پتوں کی قسم	ٹیلر بنانے کی صلاحیت	کٹائیوں کی تعداد	وقت کاشت	بیماریوں کے خلاف قوت برداشت
	کتمپورہ	4 سے 5 فٹ	50 سے 60 دن	2 سے 3 دن	درمیانہ نرم	بہترین	6 سے 8 سال میں	فروری سے اکتوبر	بہترین
	فائن کٹ	3 سے 4 فٹ	50 سے 60 دن	2 سے 3 دن	درمیانہ نرم	بہترین	6 سے 8 سال میں	فروری سے اکتوبر	بہترین
	ملک پلس	3 سے 4 فٹ	50 سے 60 دن	2 سے 3 دن	بہت نرم	بہترین	6 سے 8 سال میں	فروری سے اکتوبر	بہترین
	گک باس	4 سے 5 فٹ	50 سے 60 دن	2 سے 3 دن	نرم	بہترین	6 سے 8 سال میں	فروری سے اکتوبر	بہترین
	مومباسا	6 سے 7 فٹ	50 سے 60 دن	2 سے 3 دن	درمیانہ نرم	بہترین	6 سے 8 سال میں	فروری سے اکتوبر	بہترین

سورج مکھی



GULBAHAR-436-F1

- ✎ بہترین خود افزائی صلاحیت ✎
- ✎ پھولوں کا مناسب جھکاؤ ✎
- ✎ تیل کی مقدار زیادہ 49 تا 51 فیصد ✎
- ✎ بیماریوں کے خلاف قوت برداشت ✎
- ✎ موزوں وقت بہاریہ کاشت دسمبر سے آخر فروری ✎
- ✎ موزوں وقت خریف کاشت 15 جولائی تا 30 ستمبر ✎



ES-BELLA-F1

- ✎ بہترین پیداواری صلاحیت ✎
- ✎ زیادہ روغنی اجزاء کی ضمانت ✎
- ✎ تیل کی مقدار 49 تا 51 فیصد ✎
- ✎ موزوں وقت کاشت دسمبر سے آخر فروری ✎
- ✎ موزوں وقت خریف کاشت 15 جولائی تا 30 ستمبر ✎
- ✎ پاکستان میں سب سے زیادہ کاشت ہونے والا ✎
- ✎ سورج مکھی کا ہائبرڈ بیج ✎

شکل	وراثی	ہائبرڈ سیکمنٹ	پودے کی اقسام	وزن	شکل	پودے کی لمبائی	پھول کا سائز	فصل تیار	گروا	وقت کاشت
	S-278-F1	دیر سے کاشت کیلئے موثر	درمیانہ قد	70-80g	گول	120-140cm	7-8 inch	90-95 دن	بالکل نہیں	بہاریہ: دسمبر تا آخر فروری خریف: 15 جولائی تا 30 ستمبر
	گل بہار F1-436	جلدی کاشت کیلئے موثر	درمیانہ قد	80-90g	گول	130-150cm	8-9 inch	80-85 دن	بالکل نہیں	بہاریہ: دسمبر تا آخر فروری خریف: 15 جولائی تا 30 ستمبر
	ایس بیلا-F1	جلدی کاشت کیلئے موثر	چھوٹا قد	75-80g	گول	105-115cm	9-11 inch	65-70 دن	بالکل نہیں	بہاریہ: دسمبر تا آخر فروری خریف: 15 جولائی تا آخر ستمبر



TS-3

زیادہ پیداوار دینے والی جھاڑی نما وراثتی بیماریوں کے خلاف بہترین قوت مدافعت
پنجاب کے تمام بارانی علاقوں میں کاشت کے لیے بہترین
موزوں وقت کاشت 25 مئی تا 15 جون



TS-5

بہترین پیداوار دینے والی جھاڑی نما وراثتی 40 سے 45 دنوں میں پھول بنا شروع
120 دنوں فصل میں پک کے تیار بیماری کے خلاف بہترین قوت مدافعت
پنجاب کے بارانی علاقوں میں کاشت کے لیے موضوع
موزوں وقت کاشت 25 مئی تا 15 جون



TH-6

تل کی ایک نئے والی اگیتی وراثتی فصل 100 سے 110 دنوں میں پک کر تیار
30 سے 35 دنوں میں پھول بنا شروع بہترین وقت کاشت 25 مئی تا 15 جون
آخری پتے تک پھلیاں سخت گرمی کے خلاف بہترین قوت مدافعت
پنجاب کے بارانی علاقوں میں کاشت کے لیے موزوں



پرل نیاب

بہترین پیداوار دینے والی جھاڑی نما وراثتی
سخت گرمی کے خلاف بہترین قوت مدافعت
پنجاب کے بارانی علاقوں میں کاشت کے لیے موزوں



ملینیم نیاب

2021 میں منظور ہونے والی وراثتی باقی تمام وراثیوں سے بہتر کارکردگی
سخت موسم کے خلاف قوت مدافعت

سلاد



GRAND RAPID

سلاد کی اگیتی ورائٹی کاشت کے بعد تقریباً 40 سے 45 دن میں تیار اس کے پتے سبز انگوری رنگ کے ہوتے ہیں سارا سال کاشت کیلئے موزوں یہ قسم شدید سردی اور گرمی کے خلاف قوت مدافعت رکھتی ہے



ICE -F1

آئس برگ سلاد کی ہا سبر ڈاگیتی قسم اس کے پتے گہرے سبز رنگ کے ہوتے ہیں یہ قسم شدید سردی اور گرمی کے خلاف قوت مدافعت رکھتی ہے سارا سال کاشت کیلئے موزوں کاشت کے بعد تقریباً 40 سے 45 دن میں تیار



KASURI

خوبصورت سبز پتے والی ورائٹی سدا بہار قسم زیادہ پیداواری صلاحیت سردی کو برداشت کرنے کی بہترین صلاحیت

دھنیا



WASHINGTON GREEN-F1

دھنیا کی اگیتی قسم کاشت کے بعد تقریباً 35 سے 40 دن میں پہلی کٹائی کیلئے تیار پتے گہرے سبز چوڑے، خوشنما اور خوشبودار نوراؤ کے خلاف عام اقسام کے مقابلے میں زیادہ قوت مدافعت منڈی میں دھنیے کی عام اقسام کے مقابلے میں زیادہ قیمت دینے والی قسم

دھنیا

پاک



DESI WHITE

- خوبصورت چوڑے پتوں والی ورائٹی
- سدا بہار قسم 3 سے 4 کٹائیاں
- ڈنڈی سبز اور بہترین ذائقے والی



ALL GREEN

- خوبصورت چوڑے پتوں والی ورائٹی
- سدا بہار قسم
- 3 سے 4 کٹائیاں ذائقے میں منفرد
- مارکیٹ ریٹ سب سے زیادہ



LONG GREEN-F1

نر

- ترکی اگیتی ہا بھر ڈ ورائٹی
- پھل 10 سے 12 انچ لمبا اور انگوری سبز رنگ والا
- پھل نرم اور کھانے میں لذیذ ہوتا ہے
- پھل مندھیوں میں زیادہ قیمت پاتا ہے
- اس قسم کی بیل زیادہ مضبوط اور بیماریوں کے خلاف قوت مدافعت رکھتی ہے

SUPER RAYA



مکمل پھلیوں سے لدا ہوا پودا بہترین پیداواری صلاحیت مضبوط پھلیاں
 سخت گرمی اور پانی کی کمی میں بھی بہترین کارکردگی پنجاب کے بارانی علاقوں میں کاشت کے لیے بہترین
 موزوں وقت کاشت 15 ستمبر تا 31 اکتوبر

26-LN11



بہترین پیداواری صلاحیت اگیتی ورائٹی درمیانہ قد
 آئل کونٹینٹ: 40 سے 45 فیصد Erucic Acid 20 سے 25 فیصد
 گراؤ سے مکمل تحفظ تیل کی کوالٹی بہترین
 بیماریوں اور سخت موسم کے خلاف قوت مدافعت
 پنجاب کے شمالی علاقوں میں موضوع وقت کاشت ستمبر تا اکتوبر اور جنوبی علاقوں میں وسط ستمبر تا وسط نومبر

16-GR-33



اگیتی ورائٹی
 تیل کی کوالٹی بہترین
 بہترین پیداواری صلاحیت
 پھلی میں گراؤ اور سخت گرمی کے خلاف قوت مدافعت
 آئل کونٹینٹ: 40 سے 42 فیصد Erucic Acid 22 سے 25 فیصد



AARI CANOLA

- ☞ کینولا کی اگیتی ورائٹی ☞ بہترین پیداواری صلاحیت ☞ تیل کی کوالٹی شاندار
- ☞ فصل 95 سے 110 دن میں پک کے تیار ☞ گنے کی فصل میں محفوظ کاشتکاری کے لیے بہترین
- ☞ بیج میں 40 فیصد تک شرح تیل ☞ پھلی میں گراؤ اور سخت گرمی کے خلاف قوت مدافعت
- ☞ یکم ستمبر تا 30 ستمبر بجائی کے لیے بہترین ☞ پنجاب کے تمام بارانی علاقوں میں کاشت کے لیے بہترین ورائٹی



SUPER CANOLA

- ☞ زیادہ پیداوار دینے والی کینولا کی ورائٹی ☞ گراؤ کے خلاف قوت مدافعت
- ☞ یکم اکتوبر سے 31 اکتوبر تک کاشت کے لیے موزوں ☞ تیل کی کوالٹی شاندار
- ☞ پنجاب کے وسطی اور شمالی علاقوں میں کاشت کے لیے بہترین ☞ پانی کی کمی میں بھی بہترین کارکردگی



RACHNA CANOLA

- ☞ زیادہ پیداوار دینے والی کینولا کی ورائٹی ☞ دے کم پانی میں بہترین پیداوار
- ☞ گراؤ سے پاک ☞ موضوعوں وقت کاشت یکم اکتوبر تا 15 اکتوبر
- ☞ پنجاب کے تمام بارانی علاقوں میں کاشت کے لیے بہترین



SANDAL CANOLA

- ☞ زیادہ پیداوار دینے والی اگیتی کینولا کی ورائٹی
- ☞ پھلیاں لمبی اور پیداواری صلاحیت شاندار
- ☞ تیل کی کوالٹی بہترین
- ☞ کاشت کے لیے موزوں وقت یکم اکتوبر تا 15 اکتوبر
- ☞ پنجاب کے تمام بارانی علاقوں میں کاشت کے لیے موزوں



SHORT GREEN

مونگری

- ➔ موزوں وقت کاشت ستمبر تا اکتوبر
- ➔ بہترین خوشبو کے ساتھ بہترین ذائقہ
- ➔ پھل کا سائز 2 سے 3 انچ
- ➔ بیماریوں کے خلاف بہترین قوت مدافعت



LONG GREEN

سینگرا

- ➔ موزوں وقت کاشت ستمبر تا اکتوبر
- ➔ بہترین خوشبو کے ساتھ بہترین ذائقہ
- ➔ پھل کا سائز 3 سے 5 انچ
- ➔ بیماریوں کے خلاف بہترین قوت مدافعت



AZRI-2006

شرح بیج 8-10Kg/acre وقت کاشت 15th May-10th June

زیادہ پیداواری صلاحیت کی حامل پیداوار صلاحیت 22 mound/acre

پورے پنجاب میں کاشت کیلئے موزوں وراثی مختلف علاقہ جات اور زمینوں کیلئے موثر

ایک پھلی میں 9-10 بیج 1000 دانوں کا وزن 55-59g

Yellow Mosaic Virus کے خلاف بہترین قوت مدافعت



NM-2006

زیادہ پیداواری صلاحیت کی حامل جھاڑی نما سیمی ایرکٹ گروتھ وقت کاشت 10 جولائی

پودے کی لمبائی 54-62cm ایک پودے پر پھلیوں کی تعداد میں زیادہ

ایک پھلی میں دانوں کی تعداد 10-12 ایک پودے پر پھلیوں کی تعداد 16-24 ایک وقت میں پھلیاں توڑائی کیلئے تیار

پروٹین کونٹینٹ: 24-28% پیداوار 49Kg/ha 58-60 Gram Weight

Cercospora Leaf Spot اور Mung Bean yellow Mosaic Virus کے خلاف قوت مدافعت



NM-2011

2011 بہترین پیداواری صلاحیت 27 من پرائیکٹ تک

YMV کے خلاف قوت مدافعت ایک پودے پر پھلیوں کی تعداد 22

پھلی کی لمبائی قریب پندرہ سینٹی میٹر ایک پھلی میں تقریباً 12 دانے



NM-2016

مونگ کی اچھی پیداوار دینے والی وراثی پیداواری صلاحیت 25 من پرائیکٹ

YMV کے خلاف قوت مدافعت ایک پودے پر پھلیوں کی تعداد 18

رس چوسنے والے کیڑوں کے خلاف مدافعت



PAULISTA

- ✎ بین کی اگیتی قسم ✎ کاشت کے بعد تقریباً 40 سے 45 دن میں تیار
- ✎ پھلی کی لمبائی تقریباً 13 سے 15 سینٹی میٹر
- ✎ اس قسم کی پیداواری صلاحیت تقریباً 150 توڑے سے 180 توڑے فی ایکڑ
- ✎ وقت کاشت 15 ستمبر سے 10 اکتوبر اور 25 جنوری سے آخر فروری



OLYMPUS-F1

- ✎ بین کی ہا سبرڈ اگیتی قسم ✎ کاشت کے بعد تقریباً 40 سے 45 دن میں تیار
- ✎ وقت کاشت 15 ستمبر سے 10 اکتوبر اور 25 جنوری سے آخر فروری
- ✎ اس قسم کا پودا مضبوط اور جھاڑی نما ہوتا ہے

SINDHI SPECIAL



- ✎ اگیتی وراثتی ✎ پودے کی انچائی 3 سے 4 فٹ
- ✎ ایک ایکڑ میں شرح بیج 10 سے 12 کلوگرام
- ✎ 90 دنوں میں پک کرتی ہے ✎ پیداوار تقریباً 25 سے 30 من فی ایکڑ
- ✎ سندھ میں موزوں وقت کاشت (ستمبر سے نومبر، فروری سے آخر جولائی)

WINNER



- ✎ اگیتی وراثتی ✎ 90 دنوں میں پک کرتی ہے
- ✎ ایک ایکڑ میں شرح بیج 10 سے 12 کلوگرام
- ✎ پودے کی انچائی 3 سے 4 فٹ ✎ پیداوار تقریباً 25 سے 30 من فی ایکڑ
- ✎ سندھ میں موزوں وقت کاشت (ستمبر سے نومبر، فروری سے آخر جولائی)



HARROO

- ✍ وقت کاشت ستمبر سے نومبر ✍ زیادہ کٹائیاں، زیادہ چارہ
- ✍ تیز بڑھوتری، سرسبز فصل ✍ گرمی کے خلاف بہترین قوت مدافعت
- ✍ کٹائی کے بعد جلد پھوٹنے کی بہترین صلاحیت



BARAMASHI

لوسن

- ✍ موزوں وقت کاشت اکتوبر تا 15 دسمبر
- ✍ پہلی کٹائی بجای کے 50 سے 60 دن بعد اور اگلی ہر کٹائی
- ✍ 25 سے 30 دن کے بعد ہوتی ہے ✍ شرح بیج 10 کلوگرام فی ایکڑ
- ✍ زیادہ دودھ دینے والے جانوروں کے لیے بہترین غذا



GREEN GOLD SPECIAL

- ✍ موزوں وقت کاشت اکتوبر تا 15 دسمبر ✍ سالانہ 6 سے 7 کٹائیاں
- ✍ پروٹین سے بھرپور سبز اور خشک چارے کا حصول
- ✍ موسم سرما اور بہار میں یکساں بھرپور پیداوار ✍ شرح بیج 10 کلوگرام فی ایکڑ
- ✍ زیادہ دودھ دینے والے جانوروں کے لیے بہترین غذا

کچن گارڈنگ

گھریلو پیمانے پر سبزیاں اگانے کو کچن گارڈنگ کہتے ہیں۔

بہترین کاشت کیلئے چند اصول مندرجہ ذیل ہیں۔

- ۱۔ براہ راست دھوپ کا حصول کم از کم 6 سے 8 گھنٹے ۲۔ زمین اور گملوں میں موجود مٹی کی تیزابیت (پی ایچ) 7 ہونی چاہیے۔
- ۳۔ گملے 10 سے 12 یا 12 سے 18 انچ کے سائز کے استعمال کریں۔ ۴۔ کیاری میں 4 سے 6 دن کے وقفے سے پانی لگائیں۔
- ۵۔ مٹی، گلی، سڑی گوبر اور پھل کا تناسب یکساں (1:1:1) ہونے چاہیے۔
- ۶۔ گھریلو پیمانے پر سبزیاں اگانے کیلئے نہری پانی کو موزوں مانا جاتا ہے اگر یہ میسر نہ ہو تو کم از کم پینے والے پانی سے آب پاشی کرنی چاہیے۔
- ۷۔ گملوں میں سردیوں میں دن میں ایک بار اور گرمیوں میں دو بار پانی لگائیں۔
- ۸۔ کسی، کھرپا، درانتی، قینچی، ڈوری، ہاتھ والا فوارہ، بوئی والی ڈرل، لوہے کی تار وغیرہ کو کچن گارڈنگ کیلئے استعمال کیا جاتا ہے۔
- ۹۔ کھادوں میں زیادہ تر گوبر کا استعمال کریں۔ ۱۰۔ بیمار پودوں کو تلف کر دیں۔



SUMMER KITCHEN GARDEN



WINTER KITCHEN GARDEN



Memberships



ایوان صنعت و تجارت فیصل آباد
The Faisalabad Chamber
of Commerce & Industry



SAARC CHAMBER OF
COMMERCE & INDUSTRY
APEX BUSINESS ORGANIZATION OF SAARC



The Federation of Pakistan
Chambers of Commerce & Industries

OUR PARTNERS





Marketed by:

Green Gold Agri Seeds (Pvt) Ltd.

P-16, Dijkot Road, Faisalabad.

Ph: 041-2416286-87-88, Mob: 0300-6635585



Website: www.greengoldagriseeds.com E-mail: Sales@greengoldagriseeds.com

